



Lechtaler 2.

Typ: **Rundtour**
Etappen: **3**
Länge: **19.79 km**
Zeitraum: .. - ..


Gehzeit: **12:33 Stunden**
Aufstieg: **1892 Hm**
Abstieg: **1892 Hm**

Etappe 1

Alfuzalm - Württemberger Haus

Wandern - 1210 Hm Aufstieg - 255 Hm Abstieg - **05:35** Stunden Gehzeit - 8.36 km Strecke

Alfuzalm 1258m - Württemberger Haus 2220m

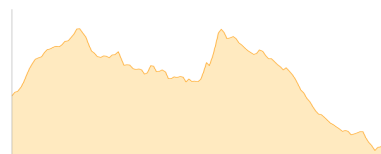


Etappe 2

Württembergischer Haus - Steinseehütte

Wandern - 600 Hm Aufstieg - 774 Hm Abstieg - **04:25** Stunden Gehzeit - 6.64 km Strecke

Württembergischer Haus 2220m - Steinseehütte 2061m

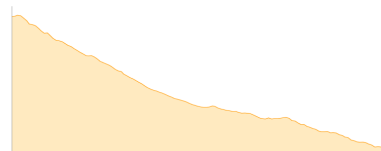


Etappe 3

Steinseehütte-Alfuzalm (Parkplatz)

Wandern - 82 Hm Aufstieg - 863 Hm Abstieg - **02:35** Stunden Gehzeit - 4.8 km Strecke

Steinseehütte 2061m - Alfuzalm 1258m





Lechtaler 2.

Mögliche Unterkünfte

Württembergischer Haus 2220 m, DAV, Dusche: nein, mobil: +43 664 4401244, Schlafplätze: 58

Steinseehütte 2061 m, ÖAV, Dusche: ja, mobil: +43 664 275 37 70, Schlafplätze: 84