



# Königsee

Typ:  
Etappen: **5**  
Länge: **58.29 km**  
Zeitraum: .. - ..

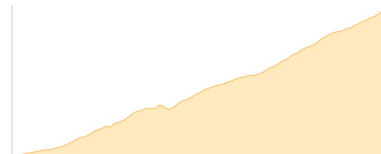
Gehzeit: **32:06 Stunden**  
Aufstieg: **4645 Hm**  
Abstieg: **4623 Hm**

## Etappe 1

### Dörfel - Königsbachalm - Schneibsteinhaus

Wandern - 1119 Hm Aufstieg - 64 Hm Abstieg - **04:45** Stunden Gehzeit - 7.29 km Strecke

Dörfel 613m - Königsbachalm 1190m - Schneibsteinhaus 1668m

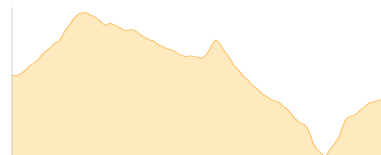


## Etappe 2

### Schneibsteinhaus - Schneibstein - Seeleinsee - Wasseralm in der Röth

Wandern - 1363 Hm Aufstieg - 1611 Hm Abstieg - **09:25** Stunden Gehzeit - 13.19 km Strecke

Schneibsteinhaus 1668m - Schneibstein 2276m - Seeleinsee 1809m - Wasseralm in der Röth 1423m

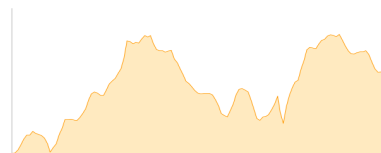


## Etappe 3

### Wasseralm in der Röth - Halsköpfel - Schwarzensee -BY- - Grünsee -BY- - Kärlingerhaus

Wandern - 828 Hm Aufstieg - 615 Hm Abstieg - **05:05** Stunden Gehzeit - 8.7 km Strecke

Wasseralm in der Röth 1423m - Halsköpfel 1718m - Schwarzensee [BY] 1568m - Grünsee [BY] 1492m - Kärlingerhaus 1638m

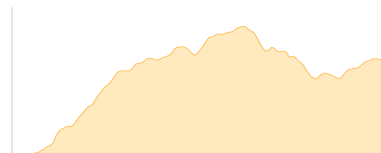


## Etappe 4

### Kärlingerhaus - Funtensee - Riemannhaus - Ingolstädter Haus

Wandern - 982 Hm Aufstieg - 502 Hm Abstieg - **05:55** Stunden Gehzeit - 12.66 km Strecke

Kärlingerhaus 1638m - Funtensee 1601m - Riemannhaus 2177m - Ingolstädter Haus 2119m



## Etappe 5

### Ingolstädter Haus - Hundstodgatterl - Trischübel - Wimbachgrieshütte - Wimbachbrücke

Wandern - 353 Hm Aufstieg - 1831 Hm Abstieg - **06:55** Stunden Gehzeit - 16.45 km Strecke

Ingolstädter Haus 2119m - Hundstodgatterl 2194m - Trischübel 1774m - Wimbachgrieshütte 1326m - Wimbachbrücke 637m





# Königsee

## Mögliche Unterkünfte

Schneibsteinhaus 1668 m, DAV, Dusche: k.A., Schlafplätze: -

Wasseralm in der Röth 1423 m, DAV, Dusche: nein, Tel: +49 8652 609 11 60, Schlafplätze: 40

Kärlingerhaus 1638 m, DAV, Dusche: ja, Tel: +49 (0)8652-6019901, Schlafplätze: 203

Riemannhaus 2177 m, DAV, Dusche: ja, Tel: +43 6582 73300, Schlafplätze: 104

Ingolstädter Haus 2119 m, DAV, Dusche: ja, Tel: +43 6582 8353, mobil: +43 664 1605733, Schlafplätze: 115

Wimbachgrieshütte 1326 m, Naturfreunde, Dusche: ja, Tel: +49 8657 344, Schlafplätze: 48