



Werdenfels

Typ: **Stützpunkt**
Etappen: **3**
Länge: **18.67 km**
Zeitraum: **10.08.2014 - 12.08.2014**

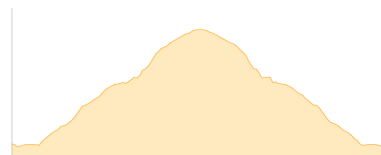
Gehzeit: **06:45 Stunden**
Aufstieg: **643 Hm**
Abstieg: **665 Hm**

Etappe 1 10.08.2014 Sonntag

Grubigstein

Wandern **T4** - 167 Hm Aufstieg - 167 Hm Abstieg - **01:05** Stunden Gehzeit - 1.39 km Strecke

Grubighütte 2028m - Grubigstein 2233m - Grubighütte 2028m

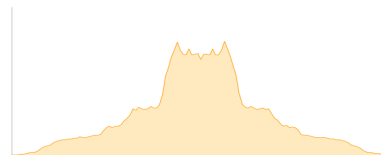


Etappe 2 11.08.2014 Montag

Partnachklamm

Wandern **T2** - 225 Hm Aufstieg - 226 Hm Abstieg - **02:55** Stunden Gehzeit - 9.2 km Strecke

Garmisch-Partenkirchen 708m - Partnachklamm 782m - Garmisch-Partenkirchen 708m

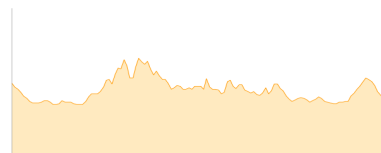


Etappe 3 12.08.2014 Dienstag

Eibsee-Rundweg

Wandern **T1** - 251 Hm Aufstieg - 272 Hm Abstieg - **02:45** Stunden Gehzeit - 8.08 km Strecke

Grainau 760m - Station Eibsee 1008m - Frillensee 973m - Eibsee-Hotel 976m - Grainau 760m





Werdenfels

Mögliche Unterkünfte

Grubighütte 2028 m, privat, Dusche: ja, Tel: +43 5673 21026, mobil: +43 664 9680697, Schlafplätze: 24

Eibsee-Hotel 976 m, AV: k.A., Dusche: k.A., Schlafplätze: -

Persönliche Anmerkungen

Wegen schlechten Wetters blieben wir im Tal, der Grubigstein wurde am Anreisetag erklommen.

> HT 12-25

Weitere Touren > Alpen 2014