



Tour de Spatzl

Typ:	Strecke	Gehzeit:	82:18 Stunden
Etappen:	10	Aufstieg:	11963 Hm
Länge:	157.45 km	Abstieg:	11075 Hm
Zeitraum:	00.00.0000 - 00.00.0000		

Etappe 1

Oberstdorf - Kemptner Hütte

Wandern - 1143 Hm Aufstieg - 89 Hm Abstieg - **06:00** Stunden Gehzeit - 14.57 km Strecke

Oberstdorf 803m - Kemptner Hütte 1845m

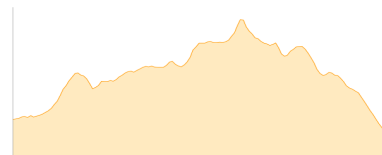


Etappe 2

Kemptner Hütte - Bernhardseck-Hütte

Wandern - 618 Hm Aufstieg - 679 Hm Abstieg - **04:30** Stunden Gehzeit - 8.44 km Strecke

Kemptner Hütte 1845m - Bernhardseck-Hütte 1802m

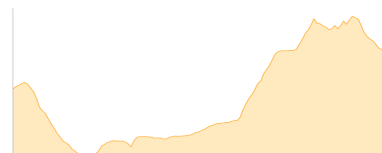


Etappe 3

Bernhardseck-Hütte - Württemberger Haus

Wandern - 2024 Hm Aufstieg - 1605 Hm Abstieg - **13:10** Stunden Gehzeit - 25.62 km Strecke

Bernhardseck-Hütte 1802m - Württemberger Haus 2220m



Etappe 4

Württembergischer Haus - Galfunhütte

Wandern - 1867 Hm Aufstieg - 2117 Hm Abstieg - **13:25** Stunden Gehzeit - 23.91 km Strecke

Württembergischer Haus 2220m - Galfunhütte 1961m

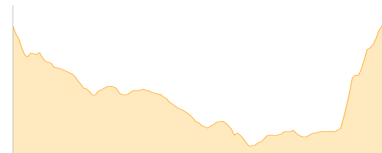


Etappe 5

Galfunhütte - Verpeilhütte

Wandern - 1210 Hm Aufstieg - 1156 Hm Abstieg - **09:35** Stunden Gehzeit - 22.6 km Strecke

Galfunhütte 1961m - Verpeilhütte 2015m

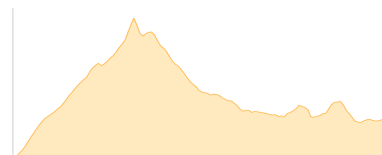


Etappe 6

Verpeilhütte - Riffelseehütte

Wandern - 1391 Hm Aufstieg - 1117 Hm Abstieg - **08:35** Stunden Gehzeit - 13.44 km Strecke

Verpeilhütte 2015m - Riffelseehütte 2293m





Tour de Spatzl

Etappe 7

Riffelseehütte - Braunschweiger Hütte

Wandern - 1056 Hm Aufstieg - 592 Hm Abstieg - **05:50** Stunden Gehzeit - 8.93 km Strecke

Riffelseehütte 2293m - Braunschweiger Hütte 2759m

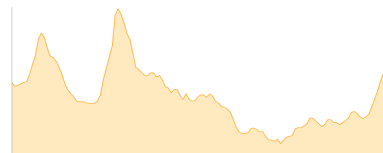


Etappe 8

Braunschweiger Hütte - Breslauer Hütte

Wandern - 1407 Hm Aufstieg - 1317 Hm Abstieg - **09:40** Stunden Gehzeit - 18.45 km Strecke

Braunschweiger Hütte 2759m - Breslauer Hütte 2844m



Etappe 9

Breslauer Hütte - Vent

Wandern - 3 Hm Aufstieg - 964 Hm Abstieg - **02:35** Stunden Gehzeit - 4.81 km Strecke

Breslauer Hütte 2844m - Vent 1895m

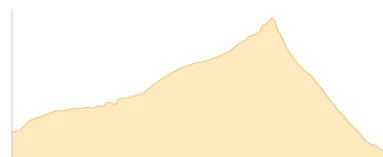


Etappe 10

Vent - Vernagt

Wandern - 1244 Hm Aufstieg - 1439 Hm Abstieg - **09:05** Stunden Gehzeit - 16.68 km Strecke

Vent 1895m - Vernagt 1691m





Tour de Spatzl

Mögliche Unterkünfte

Kemptner Hütte 1845 m, DAV, Dusche: k.A., Tel: +49 8322 700152, Schlafplätze: 285

Bernhardseck-Hütte 1802 m, privat, Dusche: k.A., Tel: +43 5634 6218, Schlafplätze: 45

Württembergischer Haus 2220 m, DAV, Dusche: nein, mobil: +43 664 4401244, Schlafplätze: 58

Galfunhütte 1961 m, privat, Dusche: ja, Tel: +43 664 6104347, mobil: +43 664 6104328, Schlafplätze: 26

Verpeilhütte 2015 m, DAV, Dusche: k.A., Tel: +43 650 5656 540, Schlafplätze: 43

Riffelseehütte 2293 m, DAV, Dusche: ja, Tel: +43 5252 64 74 28, mobil: +43 664 3950062, Schlafplätze: 61

Braunschweiger Hütte 2759 m, DAV, Dusche: ja, Tel: +43 664 2012013, mobil: +43 664 535 37 22, Schlafplätze: 183

Breslauer Hütte 2844 m, DAV, Dusche: ja, Tel: +43 5254 8156, mobil: +43 664 5300898, Schlafplätze: 160