



Zugspitze Über Erwald Alm

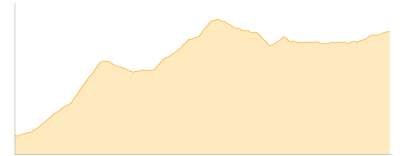
Typ:	Strecke	Gehzeit:	17:15 Stunden
Etappen:	3	Aufstieg:	2200 Hm
Länge:	31.07 km	Abstieg:	2972 Hm
Zeitraum:	00.00.0000 - 00.00.0000		

Etappe 1

Ehrwalder Alm - Knorrhütte

Wandern - 865 Hm Aufstieg - 320 Hm Abstieg - **04:25** Stunden Gehzeit - 7.12 km Strecke

Ehrwalder Alm 1500m - Knorrhütte 2052m

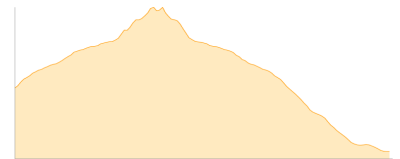


Etappe 2

Knorrhütte - Schneefernerhaus - Reintalangerhütte

Wandern - 930 Hm Aufstieg - 1603 Hm Abstieg - **07:40** Stunden Gehzeit - 10.64 km Strecke

Knorrhütte 2052m - Schneefernerhaus 2656m - Reintalangerhütte 1369m

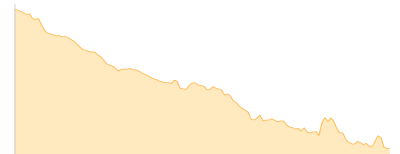


Etappe 3

Reintalangerhütte

Wandern - 405 Hm Aufstieg - 1049 Hm Abstieg - **05:10** Stunden Gehzeit - 13.31 km Strecke

Reintalangerhütte 1369m





Zugspitze Über Erwald Alm

Mögliche Unterkünfte

Knorrhütte 2052 m, DAV, Dusche: ja, Tel: +49 1511 4443496, Schlafplätze: 112

Reintalangerhütte 1369 m, DAV, Dusche: ja, Tel: +49 8821 7089743, Schlafplätze: 90