



# Vorarlberg St Anton mit Riffler

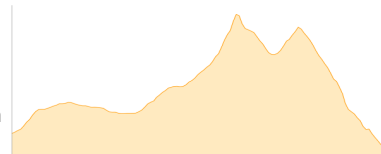
Typ:		Gehzeit:	<b>47:17 Stunden</b>
Etappen:	<b>5</b>	Aufstieg:	<b>6836 Hm</b>
Länge:	<b>77.98 km</b>	Abstieg:	<b>7383 Hm</b>
Zeitraum:	.. - ..		

## Etappe 1

### St- Christoph am Arlberg - Kaltenberghütte - Kaltenberghütte - Konstanzer Hütte

Wandern - 1181 Hm Aufstieg - 1267 Hm Abstieg - **08:30** Stunden Gehzeit - 16.44 km Strecke

St. Christoph am Arlberg 1765m - Kaltenberghütte 2089m - Kaltenberghütte 2089m - Konstanzer Hütte 1688m

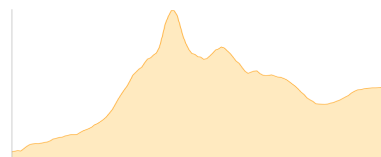


## Etappe 2

### Konstanzer Hütte - Patteriol - Neue Heilbronner Hütte

Hochalpin - 1643 Hm Aufstieg - 1041 Hm Abstieg - **09:15** Stunden Gehzeit - 13.65 km Strecke

Konstanzer Hütte 1688m - Patteriol 3056m - Neue Heilbronner Hütte 2308m



## Etappe 3

### Neue Heilbronner Hütte - Friedrichshafener Hütte - Darmstädter Hütte

Wandern - 1584 Hm Aufstieg - 1500 Hm Abstieg - **10:30** Stunden Gehzeit - 17.59 km Strecke

Neue Heilbronner Hütte 2308m - Friedrichshafener Hütte 2138m - Darmstädter Hütte 2384m

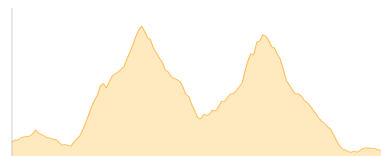


## Etappe 4

### Darmstädter Hütte - Schneidjöchli - Kieler Wetterhütte - Niederelbehütte

Wandern - 956 Hm Aufstieg - 1018 Hm Abstieg - **06:30** Stunden Gehzeit - 10.12 km Strecke

Darmstädter Hütte 2384m - Schneidjöchli 2841m - Kieler Wetterhütte 2809m - Niederelbehütte 2310m

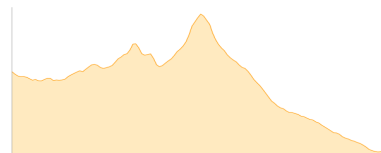


## Etappe 5

### Niederelbehütte - Hoher Riffler (Verw.) - Edmund-Graf-Hütte - Pettneu

Hochalpin - 1472 Hm Aufstieg - 2557 Hm Abstieg - **12:35** Stunden Gehzeit - 20.19 km Strecke

Niederelbehütte 2310m - Hoher Riffler (Verw.) 3168m - Edmund-Graf-Hütte 2375m - Pettneu 1220m





## Vorarlberg St Anton mit Riffler

### Mögliche Unterkünfte

Kaltenberghütte 2089 m, DAV, Dusche: ja, Tel: +43 5582 790, mobil: +49 7121 340860, Schlafplätze: 55

Konstanzer Hütte 1688 m, DAV, Dusche: ja, Tel: +43664 73621816, mobil: +43 664 73844 682, Schlafplätze: 73

Neue Heilbronner Hütte 2308 m, DAV, Dusche: ja, Tel: +43 5446 2954, mobil: +43 664 4158672, Schlafplätze: 108

Friedrichshafener Hütte 2138 m, DAV, Dusche: nein, Tel: +43 676 7908056, Schlafplätze: 55

Darmstädter Hütte 2384 m, DAV, Dusche: ja, Tel: +43 699 15446313, Schlafplätze: 94

Kieler Wetterhütte 2809 m, DAV, Dusche: k.A., mobil: +43 676 3755144, Schlafplätze: 4

Niederelbehütte 2310 m, DAV, Dusche: nein, Tel: +43 676 841 38 52 00, mobil: +43 676 841385200, Schlafplätze: 71

Edmund-Graf-Hütte 2375 m, ÖAV, Dusche: nein, Tel: +43 5448 8555, mobil: +43 699 13290061, Schlafplätze: 90