



Lechquellenrunde

Typ:
Etappen: **4**
Länge: **39.96 km**
Zeitraum: .. - ..

Gehzeit: **17:54 Stunden**
Aufstieg: **2379 Hm**
Abstieg: **2383 Hm**

Etappe 1

Lech - Göppinger Hütte

Wandern - 904 Hm Aufstieg - 89 Hm Abstieg - **04:50** Stunden Gehzeit - 11.4 km Strecke

Lech 1446m - Göppinger Hütte 2245m

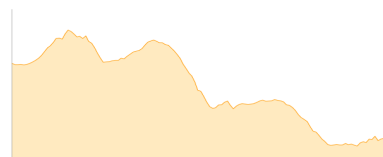


Etappe 2

Göppinger Hütte - Freiburger Hütte

Wandern - 503 Hm Aufstieg - 840 Hm Abstieg - **04:35** Stunden Gehzeit - 9.76 km Strecke

Göppinger Hütte 2245m - Freiburger Hütte 1931m

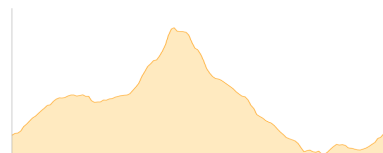


Etappe 3

Freiburger Hütte - Ravensburger Hütte

Wandern - 735 Hm Aufstieg - 700 Hm Abstieg - **05:15** Stunden Gehzeit - 11.02 km Strecke

Freiburger Hütte 1931m - Ravensburger Hütte 1948m

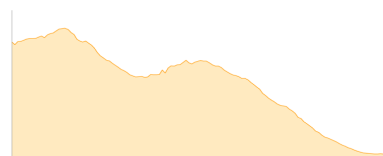


Etappe 4

Ravensburger Hütte - Lech

Wandern - 237 Hm Aufstieg - 754 Hm Abstieg - **03:15** Stunden Gehzeit - 7.79 km Strecke

Ravensburger Hütte 1948m - Lech 1446m





Lechquellenrunde

Mögliche Unterkünfte

Göppinger Hütte 2245 m, DAV, Dusche: nein, Tel: +43 5583 3540, mobil: +43 664 3146854, Schlafplätze: 65

Freiburger Hütte 1931 m, DAV, Dusche: ja, mobil: +43 664 1745042, Schlafplätze: 140

Ravensburger Hütte 1948 m, DAV, Dusche: ja, Tel: +43 664 5005526, Schlafplätze: 81