



Watzmannüberschreitung - Steinerne Meer

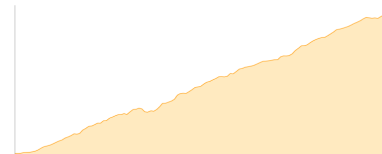
Typ:		Gehzeit: 24:39 Stunden
Etappen: 4		Aufstieg: 3870 Hm
Länge: 34.48 km		Abstieg: 3721 Hm
Zeitraum: .. - ..		

Etappe 1

Wimbachbrücke - Watzmannhaus

Wandern - 1419 Hm Aufstieg - 163 Hm Abstieg - **06:00** Stunden Gehzeit - 7.86 km Strecke

Wimbachbrücke 637m - Watzmannhaus 1930m

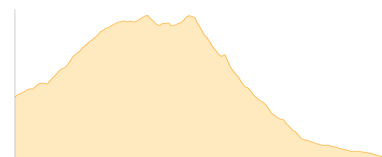


Etappe 2

Watzmannhaus - Wimbachgrieshütte

Wandern - 971 Hm Aufstieg - 1532 Hm Abstieg - **07:20** Stunden Gehzeit - 8.14 km Strecke

Watzmannhaus 1930m - Wimbachgrieshütte 1326m

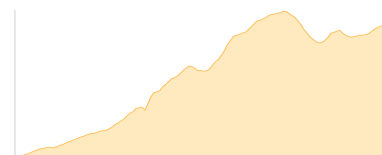


Etappe 3

Wimbachgrieshütte - Ingolstädter Haus - Ingolstädter Haus

Wandern - 1078 Hm Aufstieg - 294 Hm Abstieg - **05:10** Stunden Gehzeit - 7.99 km Strecke

Wimbachgrieshütte 1326m - Ingolstädter Haus 2119m - Ingolstädter Haus 2119m

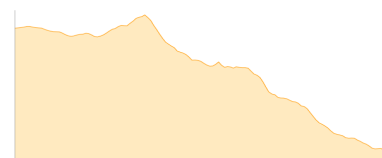


Etappe 4

Ingolstädter Haus - Hubertus

Wandern - 402 Hm Aufstieg - 1732 Hm Abstieg - **06:05** Stunden Gehzeit - 10.48 km Strecke

Ingolstädter Haus 2119m - Hubertus 781m





Watzmannüberschreitung - Steinerne Meer

Mögliche Unterkünfte

Watzmannhaus 1930 m, DAV, Dusche: nein, Tel: +49 8652 964222, Schlafplätze: 210

Wimbachgrieshütte 1326 m, Naturfreunde, Dusche: ja, Tel: +49 8657 344, Schlafplätze: 48

Ingolstädter Haus 2119 m, DAV, Dusche: ja, Tel: +43 6582 8353, mobil: +43 664 1605733, Schlafplätze: 115