



# container tour 2019

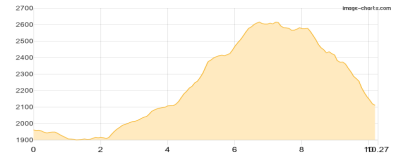
Typ: Gehzeit: **29:05 Stunden**  
Etappen: **4** Aufstieg: **4397 Hm**  
Länge: **44.95 km** Abstieg: **4409 Hm**  
Zeitraum: .. - ..

## Etappe 1

### Dortmunder Hütte - Neue Bielefelder Hütte

Wandern - 823 Hm Aufstieg - 673 Hm Abstieg - **05:20** Stunden Gehzeit - 10.27 km Strecke

Dortmunder Hütte 1947m - Mittertaler Scharte 2631m - Großes Windegg 2644m - Wetterkreuzkogel 2591m - Rossköpfe 2399m - Neue Bielefelder Hütte 2112m

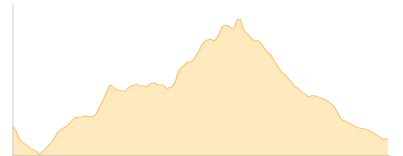


## Etappe 2

### Neue Bielefelder Hütte - Schweinfurter Hütte

Wandern - 1237 Hm Aufstieg - 1318 Hm Abstieg - **08:15** Stunden Gehzeit - 12.26 km Strecke

Neue Bielefelder Hütte 2112m - Schweinfurter Hütte 2028m

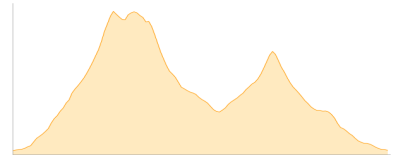


## Etappe 3

### Schweinfurter Hütte - Pforzheimer Hütte

Wandern - 1524 Hm Aufstieg - 1523 Hm Abstieg - **09:45** Stunden Gehzeit - 12.79 km Strecke

Schweinfurter Hütte 2028m - Zwieselbacher Rosskogel 3081m - Pforzheimer Hütte 2308m

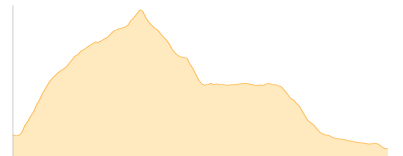


## Etappe 4

### Schweinfurter Hütte - Dortmunder Hütte

Wandern - 813 Hm Aufstieg - 895 Hm Abstieg - **05:40** Stunden Gehzeit - 9.63 km Strecke

Schweinfurter Hütte 2028m - Dortmunder Hütte 1947m





## container tour 2019

### **Mögliche Unterkünfte**

Dortmunder Hütte 1947 m, DAV, Dusche: k.A., Tel: +43 5239 5202, Schlafplätze: 75

Neue Bielefelder Hütte 2112 m, DAV, Dusche: ja, Tel: +43 5252 6926, Schlafplätze: 61

Schweinfurter Hütte 2028 m, DAV, Dusche: ja, Tel: +43 5255 50029, mobil: +43 664 9257659, Schlafplätze: 52

Pforzheimer Hütte 2308 m, DAV, Dusche: ja, Tel: +43 5236 521, mobil: +43 664 2501301, Schlafplätze: 68