



Lechtaler Runde 6 Etappen

Typ: **Rundtour**
Etappen: **6**
Länge: **54.03 km**
Zeitraum: .. - ..

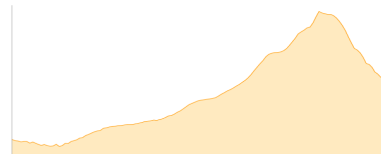
Gehzeit: **30:08 Stunden**
Aufstieg: **4386 Hm**
Abstieg: **4385 Hm**

Etappe 1

Edelweißhaus - Frederic-Simms-Hütte

Wandern - 1135 Hm Aufstieg - 682 Hm Abstieg - **06:25** Stunden Gehzeit - 10.15 km Strecke

Edelweißhaus 1530m - Frederic-Simms-Hütte 2004m

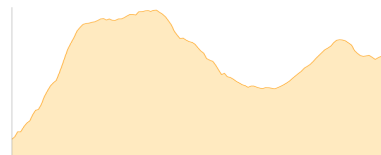


Etappe 2

Frederic-Simms-Hütte - Ansbacher Hütte

Wandern - 950 Hm Aufstieg - 576 Hm Abstieg - **05:20** Stunden Gehzeit - 7.84 km Strecke

Frederic-Simms-Hütte 2004m - Ansbacher Hütte 2376m

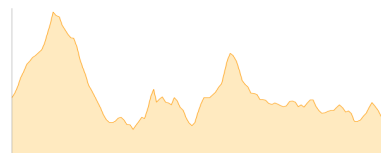


Etappe 3

Ansbacher Hütte - Kaiserjochhaus

Wandern - 759 Hm Aufstieg - 828 Hm Abstieg - **05:10** Stunden Gehzeit - 7.89 km Strecke

Ansbacher Hütte 2376m - Kaiserjochhaus 2310m



Etappe 4

Kaiserjochhaus - Leutkircher Hütte

Wandern - 369 Hm Aufstieg - 414 Hm Abstieg - **02:35** Stunden Gehzeit - 4.51 km Strecke

Kaiserjochhaus 2310m - Leutkircher Hütte 2251m



Etappe 5

Leutkircher Hütte - Stuttgarter Hütte

Wandern - 708 Hm Aufstieg - 667 Hm Abstieg - **04:45** Stunden Gehzeit - 8.55 km Strecke

Leutkircher Hütte 2251m - Stuttgarter Hütte 2310m



Etappe 6

Stuttgarter Hütte - Edelweißhaus

Wandern - 465 Hm Aufstieg - 1218 Hm Abstieg - **05:50** Stunden Gehzeit - 15.09 km Strecke

Stuttgarter Hütte 2310m - Edelweißhaus 1530m





Lechtaler Runde 6 Etappen

Mögliche Unterkünfte

Edelweißhaus 1530 m, DAV, Dusche: ja, Tel: +43 5633 51158, Schlafplätze: 40

Frederic-Simms-Hütte 2004 m, DAV, Dusche: k.A., Tel: +43 664 4840093, mobil: +49 151 58812580, Schlafplätze: 54

Ansbacher Hütte 2376 m, DAV, Dusche: ja, Tel: +43 676 8429 27 136, Schlafplätze: 81

Kaiserjochhaus 2310 m, DAV, Dusche: ja, Tel: +43 664 1556533, Schlafplätze: 67

Leutkircher Hütte 2251 m, DAV, Dusche: ja, Tel: +43 664 9857849, Schlafplätze: 50

Stuttgarter Hütte 2310 m, DAV, Dusche: ja, Tel: +43 5583 3412, mobil: +43 676 7580250, Schlafplätze: 70