



Sommer 2019

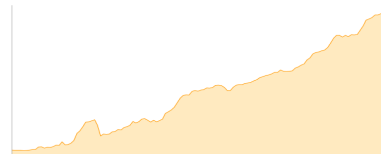
Typ:		Gehzeit:	41:31 Stunden
Etappen:	8	Aufstieg:	5604 Hm
Länge:	90.17 km	Abstieg:	5301 Hm
Zeitraum:	00.00.0000 - 00.00.0000		

Etappe 1

1. Etappe Garmisch- Rheintalangerhütte

Wandern - 954 Hm Aufstieg - 310 Hm Abstieg - **05:50** Stunden Gehzeit - 14.7 km Strecke

Kainzenbad 731m - Kainzenbad 731m - Partnachklamm 782m - Ferchenbach 818m - Bockhütte 1052m - Reintalangerhütte 1369m

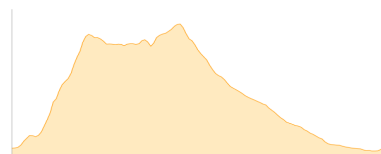


Etappe 2

2a Etappe Reintalangerhütte - Knorrhütte - Am Brand - Hochfeldernalm - Tillfussalm

Wandern - 933 Hm Aufstieg - 925 Hm Abstieg - **06:55** Stunden Gehzeit - 14.39 km Strecke

Reintalangerhütte 1369m - Knorrhütte 2052m - Am Brand 2116m - Hochfeldernalm 1732m

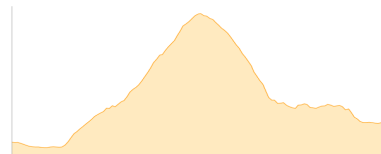


Etappe 3

3a Etappe Tillfussalm - Niedere Munde - Alplhaus

Wandern - 850 Hm Aufstieg - 732 Hm Abstieg - **05:20** Stunden Gehzeit - 8.46 km Strecke

Tillfussalm 1382m - Niedere Munde 2059m - Alplhaus 1506m



Etappe 4

Alplhaus - Untermieming - Stams

Wandern - 154 Hm Aufstieg - 987 Hm Abstieg - **04:05** Stunden Gehzeit - 11.5 km Strecke

Alplhaus 1506m - Untermieming 805m - Stams 672m



Etappe 5

Stams - Feldringalm

Wandern - 1307 Hm Aufstieg - 86 Hm Abstieg - **06:35** Stunden Gehzeit - 14.18 km Strecke

Stams 672m - Feldringalm 1888m



Etappe 6

Feldringalm - Grünwaslkreuz - Dortmunder Hütte

Wandern - 428 Hm Aufstieg - 369 Hm Abstieg - **03:05** Stunden Gehzeit - 7.17 km Strecke

Feldringalm 1888m - Grünwaslkreuz 2029m - Dortmunder Hütte 1947m



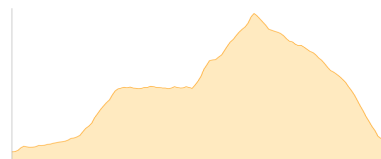


Etappe 7

Dortmunder Hütte - Finstertaler Scharte - Schweinfurter Hütte

Wandern - 896 Hm Aufstieg - 814 Hm Abstieg - **05:45** Stunden Gehzeit - 9.33 km Strecke

Dortmunder Hütte 1947m - Finstertaler Scharte 2777m - Schweinfurter Hütte 2028m

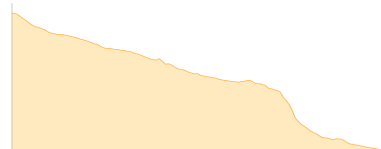


Etappe 8

Schweinfurter Hütte - Larstighof - Ötzidorf - Umhausen

Wandern - 82 Hm Aufstieg - 1078 Hm Abstieg - **03:50** Stunden Gehzeit - 10.43 km Strecke

Schweinfurter Hütte 2028m - Larstighof 1777m - Ötzidorf 1102m - Umhausen 1031m





Mögliche Unterkünfte

Reintalangerhütte 1369 m, DAV, Dusche: ja, Tel: +49 8821 7089743, Schlafplätze: 90

Knorrhütte 2052 m, DAV, Dusche: ja, Tel: +49 1511 4443496, Schlafplätze: 112

Hochfeldernalm 1732 m, AV: k.A., Dusche: ja, mobil: +43 664 1563339, Schlafplätze: -

Tillfussalm 1382 m, privat, Dusche: ja, mobil: +43 676 610 47 70, Schlafplätze: 9

Alplhaus 1506 m, AV: ja, Dusche: k.A., Schlafplätze: -

Feldringalm 1888 m, AV: k.A., Dusche: k.A., Tel: +43 699 13375291, Schlafplätze: -

Dortmunder Hütte 1947 m, DAV, Dusche: k.A., Tel: +43 5239 5202, Schlafplätze: 75

Schweinfurter Hütte 2028 m, DAV, Dusche: ja, Tel: +43 5255 50029, mobil: +43 664 9257659, Schlafplätze: 52