



K & W Sommer 2019

Typ:
Etappen: **6**
Länge: **54.5 km**
Zeitraum: .. - ..


Gehzeit: **28:50 Stunden**
Aufstieg: **3923 Hm**
Abstieg: **4464 Hm**

Etappe 1

Zans - Schlüterhütte

Wandern - 640 Hm Aufstieg - 13 Hm Abstieg - **02:40** Stunden Gehzeit - 3.9 km Strecke

Zans 1680m - Schlüterhütte 2306m

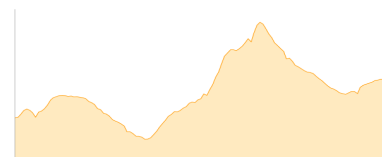


Etappe 2

Schlüterhütte - Puezhütte

Wandern - 840 Hm Aufstieg - 659 Hm Abstieg - **05:20** Stunden Gehzeit - 9.88 km Strecke

Schlüterhütte 2306m - Puezhütte 2475m

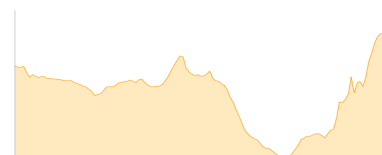


Etappe 3

Puezhütte - Pisciaduhütte

Wandern - 927 Hm Aufstieg - 830 Hm Abstieg - **06:00** Stunden Gehzeit - 9.91 km Strecke

Puezhütte 2475m - Pisciaduhütte 2585m



Etappe 4

Pisciaduhütte - Plattkofelhütte

Wandern - 758 Hm Aufstieg - 1030 Hm Abstieg - **06:20** Stunden Gehzeit - 13.82 km Strecke

Pisciaduhütte 2585m - Plattkofelhütte 2300m



Etappe 5

Plattkofelhütte - Grasleitenhütte

Wandern - 539 Hm Aufstieg - 705 Hm Abstieg - **04:25** Stunden Gehzeit - 9.37 km Strecke

Plattkofelhütte 2300m - Grasleitenhütte 2165m




Etappe 6

Grasleitenhütte - Busbahnhof Zyprian

Wandern - 219 Hm Aufstieg - 1227 Hm Abstieg - **04:10** Stunden Gehzeit - 7.62 km Strecke

Grasleitenhütte 2165m - Busbahnhof Zyprian 1131m





K & W Sommer 2019

Mögliche Unterkünfte

Schlüterhütte 2306 m, CAI, Dusche: ja, Tel: +39 0472 840132, mobil: +39 337 2667694, Schlafplätze: 85

Puezhütte 2475 m, CAI, Dusche: k.A., Tel: +39 0474 646427, Schlafplätze: 85

Pisciaduhütte 2585 m, CAI, Dusche: ja, Tel: +39 0471 836 292, mobil: +39 335 60 96 141, Schlafplätze: 100

Plattkofelhütte 2300 m, AV: k.A., Dusche: k.A., Schlafplätze: -

Grasleitenhütte 2165 m, CAI, Dusche: k.A., Tel: +39 0471 642103, Schlafplätze: -