



Sellrainer Runde 1 (Start Sellrain)

Typ: **Rundtour**
Etappen: **4**
Länge: **59.47 km**
Zeitraum: .. - ..

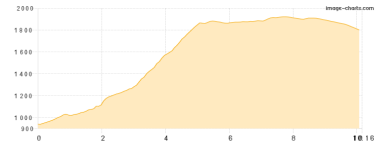
Gehzeit: **28:34 Stunden**
Aufstieg: **3739 Hm**
Abstieg: **3723 Hm**

Etappe 1

Sellrain - Rosskogelhütte

Wandern - 1058 Hm Aufstieg - 203 Hm Abstieg - **05:25** Stunden Gehzeit - 10.16 km Strecke

Sellrain 937m - Rosskogelhütte 1777m



Etappe 2

Rosskogelhütte - Peter-Anich-Hütte

Wandern - 1623 Hm Aufstieg - 1497 Hm Abstieg - **10:55** Stunden Gehzeit - 20.29 km Strecke

Rosskogelhütte 1777m - Peter-Anich-Hütte 1909m

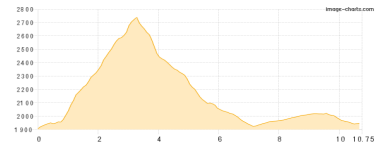


Etappe 3

Peter-Anich-Hütte - Dortmunder Hütte

Wandern - 956 Hm Aufstieg - 915 Hm Abstieg - **06:20** Stunden Gehzeit - 10.75 km Strecke

Peter-Anich-Hütte 1909m - Dortmunder Hütte 1947m

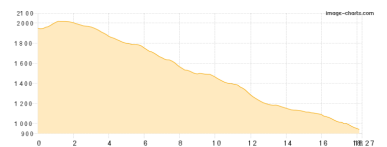


Etappe 4

Dortmunder Hütte - Sellrain

Wandern - 102 Hm Aufstieg - 1108 Hm Abstieg - **05:50** Stunden Gehzeit - 18.27 km Strecke

Dortmunder Hütte 1947m - Sellrain 937m





Sellrainer Runde 1 (Start Sellrain)

Mögliche Unterkünfte

Roskogelhütte 1777 m, privat, Dusche: k.A., Tel: +43 5232 81419, mobil: +43 664 4521315, Schlafplätze: -

Peter-Anich-Hütte 1909 m, ÖAV, Dusche: k.A., Tel: +43 664 4529436, mobil: +43 664 5182895, Schlafplätze: 14

Dortmunder Hütte 1947 m, DAV, Dusche: k.A., Tel: +43 5239 5202, Schlafplätze: 75