



Hohe Tatra Gesamt

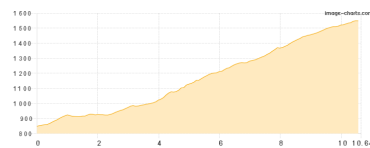
Typ:	Strecke	Gehzeit:	32:01 Stunden
Etappen:	7	Aufstieg:	4701 Hm
Länge:	59.71 km	Abstieg:	4298 Hm
Zeitraum:	05.08.2019 - 05.08.2019		

Etappe 1 05.08.2019 Montag

Hohe Tatra Tag 1

Wandern - 750 Hm Aufstieg - 50 Hm Abstieg - **04:05** Stunden Gehzeit - 10.64 km Strecke

Tatranska Lomnica 850m - Zelenom Plese 1548m



Etappe 2

Hohe Tatra - Option Jahnaci Stit

Wandern - 654 Hm Aufstieg - 654 Hm Abstieg - **04:05** Stunden Gehzeit - 4.93 km Strecke

Zelenom Plese 1548m - Jahnaci Stit 2229m - Zelenom Plese 1548m



Etappe 3

Hohe Tatra Tag 2

Wandern - 1087 Hm Aufstieg - 639 Hm Abstieg - **06:20** Stunden Gehzeit - 11.3 km Strecke

Zelenom Plese 1548m - Pod Svistovkou 2020m - Skalnata chata 1751m - Zamkovského Chata 1475m - Téryho chata 2015m

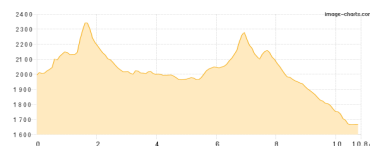


Etappe 4

Hohe Tatra Tag 3

Wandern - 865 Hm Aufstieg - 1194 Hm Abstieg - **06:40** Stunden Gehzeit - 10.84 km Strecke

Téryho chata 2015m - Zbojnicka Chata 1962m - Sliezsky dom 1668m



Etappe 5

Hohe Tatra Tag 4

Wandern - 531 Hm Aufstieg - 675 Hm Abstieg - **04:20** Stunden Gehzeit - 9.5 km Strecke

Sliezsky dom 1668m - Majlathova chata Popradske Pleso 1523m

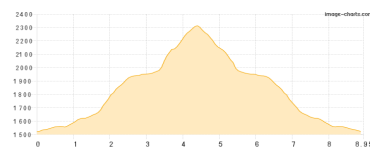


Etappe 6

Hohe Tatra Tag 5

Wandern - 807 Hm Aufstieg - 807 Hm Abstieg - **05:25** Stunden Gehzeit - 8.95 km Strecke

Majlathova chata Popradske Pleso 1523m - Koprovsy stit 2367m - Majlathova chata Popradske Pleso 1523m





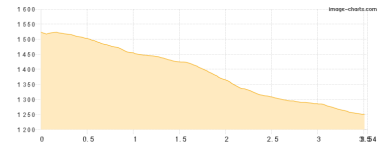
Hohe Tatra Gesamt

Etappe 7

Hohe Tatra Tag 6 Rauswandern

Wandern - 7 Hm Aufstieg - 279 Hm Abstieg - **01:10** Stunden Gehzeit - 3.54 km Strecke

Majlathova chata Popradske Pleso 1523m - Popradske Pleso 1252m





Hohe Tatra Gesamt

Mögliche Unterkünfte

Zelenom Plese 1548 m, AV: k.A., Dusche: k.A., Schlafplätze: -

Skalnata chata 1751 m, AV: k.A., Dusche: k.A., Schlafplätze: -

Zamkovského Chata 1475 m, AV: k.A., Dusche: k.A., Schlafplätze: -

Téryho chata 2015 m, AV: k.A., Dusche: k.A., Schlafplätze: -

Zbojnicka Chata 1962 m, AV: k.A., Dusche: k.A., Schlafplätze: -

Sliezsky dom 1668 m, AV: k.A., Dusche: k.A., Schlafplätze: -

Majlathova chata Popradske Pleso 1523 m, AV: k.A., Dusche: k.A., Schlafplätze: -