



Berchtesgarden - Königssee

Typ:
Etappen: 7
Länge: 63.59 km
Zeitraum: .. - ..

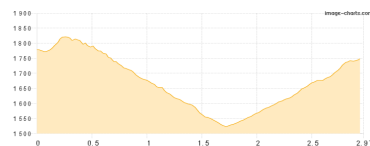
Gehzeit: 33:40 Stunden
Aufstieg: 4247 Hm
Abstieg: 5417 Hm

Etappe 1

Marktrestaurant Jenner - Carl-von-Stahl-Haus

Wandern - 301 Hm Aufstieg - 329 Hm Abstieg - 02:00 Stunden Gehzeit - 2.97 km Strecke

Marktrestaurant Jenner 1778m - Carl-von-Stahl-Haus 1736m

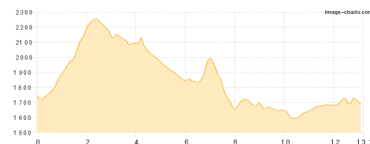


Etappe 2

Carl-von-Stahl-Haus - Schneibstein - Windschartenkopf - Seeleinsee - Regenalm - Gotzenalm - ... - Gotze

Wandern - 1160 Hm Aufstieg - 1225 Hm Abstieg - 08:00 Stunden Gehzeit - 13.2 km Strecke

Carl-von-Stahl-Haus 1736m - Schneibstein 2276m - Windschartenkopf 2211m - Seeleinsee 1809m -
Regenalm 1592m - Gotzenalm 1685m - Feuerpalfen 1728m - Gotzenalm 1685m



Etappe 3

Gotzenalm - Wasseralm in der Röth

Wandern - 730 Hm Aufstieg - 998 Hm Abstieg - 05:35 Stunden Gehzeit - 9.54 km Strecke

Gotzenalm 1685m - Wasseralm in der Röth 1423m

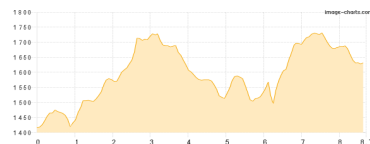


Etappe 4

Wasseralm in der Röth - Halsköpfl - Schwarzensee -BY- - Grünsee -BY- - Kärlingerhaus

Wandern - 828 Hm Aufstieg - 615 Hm Abstieg - 05:05 Stunden Gehzeit - 8.7 km Strecke

Wasseralm in der Röth 1423m - Halsköpfl 1718m - Schwarzensee [BY] 1568m - Grünsee [BY] 1492m -
Kärlingerhaus 1638m



Etappe 5

Kärlingerhaus - Ingolstädter Haus

Wandern - 782 Hm Aufstieg - 302 Hm Abstieg - 04:20 Stunden Gehzeit - 8.53 km Strecke

Kärlingerhaus 1638m - Ingolstädter Haus 2119m



Etappe 6

Ingolstädter Haus - Saugasse - Schrainbachalm - St. Bartholomä

Wandern - 436 Hm Aufstieg - 1941 Hm Abstieg - 07:15 Stunden Gehzeit - 15.13 km Strecke

Ingolstädter Haus 2119m - Saugasse 1066m - Schrainbachalm 876m - St. Bartholomä 606m





Berchtesgarden - Königssee

Etappe 7

St- Bartholomä - Schiffsanleger Königssee

Wandern - 10 Hm Aufstieg - 7 Hm Abstieg - **01:25** Stunden Gehzeit - 5.54 km Strecke

St. Bartholomä 606m - Königssee Seelände 608m





Berchtesgarden - Königssee

Mögliche Unterkünfte

Carl-von-Stahl-Haus 1736 m, ÖAV, Dusche: ja, Tel: +49 8652 6559922, Schlafplätze: 94

Gotzenalm 1685 m, AV: k.A., Dusche: nein, Tel: +49 8652 690900, Schlafplätze: 101

Wasseralm in der Röth 1423 m, DAV, Dusche: nein, Tel: +49 8652 609 11 60, Schlafplätze: 40

Kärlingerhaus 1638 m, DAV, Dusche: ja, Tel: +49 (0)8652-6019901, Schlafplätze: 203

Ingolstädter Haus 2119 m, DAV, Dusche: ja, Tel: +43 6582 8353, mobil: +43 664 1605733, Schlafplätze: 115