



Vorarlberg Rückwärts

Typ:
Etappen: **5**
Länge: **59.35 km**
Zeitraum: .. - ..

Gehzeit: **33:39 Stunden**
Aufstieg: **4874 Hm**
Abstieg: **4874 Hm**

Etappe 1

Douglasshütte - Schesaplanahütte

Wandern - 891 Hm Aufstieg - 955 Hm Abstieg - **05:55** Stunden Gehzeit - 8.16 km Strecke

Douglasshütte 1980m - Schesaplanahütte 1908m



Etappe 2

Schesaplanahütte - Carschinahütte

Wandern - 847 Hm Aufstieg - 523 Hm Abstieg - **06:05** Stunden Gehzeit - 15.61 km Strecke

Schesaplanahütte 1908m - Carschinahütte 2236m

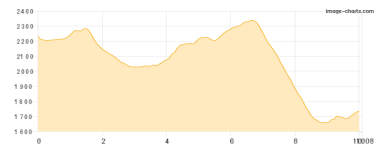


Etappe 3

Carschinahütte - Tilisunahütte - Lindauer Hütte

Wandern - 580 Hm Aufstieg - 1072 Hm Abstieg - **05:20** Stunden Gehzeit - 10.08 km Strecke

Carschinahütte 2236m - Tilisunahütte 2211m - Lindauer Hütte 1744m

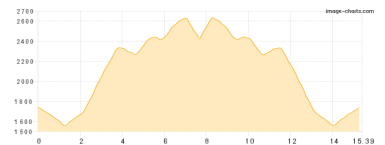


Etappe 4

Lindauer Hütte - Klettersteig Gauablickhöhle - Lindauer Hütte

Wandern - 1695 Hm Aufstieg - 1695 Hm Abstieg - **11:00** Stunden Gehzeit - 15.39 km Strecke

Lindauer Hütte 1744m - Klettersteig Gauablickhöhle 2344m - Lindauer Hütte 1744m

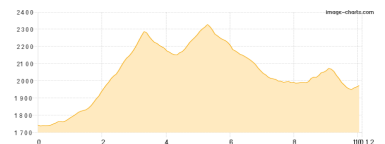


Etappe 5

Lindauer Hütte - Douglasshütte

Wandern - 861 Hm Aufstieg - 629 Hm Abstieg - **05:25** Stunden Gehzeit - 10.12 km Strecke

Lindauer Hütte 1744m - Douglasshütte 1980m





Vorarlberg Rückwärts

Mögliche Unterkünfte

Douglashütte 1980 m, ÖAV, Dusche: ja, Tel: +43 5559 25951, Schlafplätze: 150

Schesaplanahütte 1908 m, SAC, Dusche: ja, Tel: +41 81 3251163, Schlafplätze: 85

Carschinahütte 2236 m, SAC, Dusche: nein, Tel: +41 79 418 22 80, mobil: 076 311 18 70, Schlafplätze: 85

Tilisunahütte 2211 m, ÖAV, Dusche: ja, mobil: +43 664 1472 896, Schlafplätze: 122

Lindauer Hütte 1744 m, DAV, Dusche: ja, mobil: +43 664 5033456, Schlafplätze: 163