



# Rennsteigwanderung

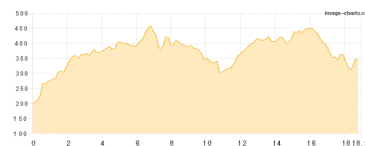
|           |                  |           |                      |
|-----------|------------------|-----------|----------------------|
| Typ:      | <b>Strecke</b>   | Gehzeit:  | <b>60:34 Stunden</b> |
| Etappen:  | <b>8</b>         | Aufstieg: | <b>5604 Hm</b>       |
| Länge:    | <b>181.06 km</b> | Abstieg:  | <b>5361 Hm</b>       |
| Zeitraum: | <b>.. - ..</b>   |           |                      |

## Etappe 1

### Hörschel - Hohe Sonne

Wandern - 785 Hm Aufstieg - 631 Hm Abstieg - **06:40** Stunden Gehzeit - 18.94 km Strecke

Hörschel 199m - Hohe Sonne 438m



## Etappe 2

### Großer Inselsberg

Wandern - 1075 Hm Aufstieg - 721 Hm Abstieg - **07:45** Stunden Gehzeit - 19.47 km Strecke

Großer Inselsberg 916m



## Etappe 3

### Oberhofer Camping Lütschensee

Wandern - 1024 Hm Aufstieg - 1132 Hm Abstieg - **11:40** Stunden Gehzeit - 35.41 km Strecke

Oberhofer Camping Lütschensee 606m



## Etappe 4

### Oberhofer Camping Lütschensee - Großer Beerberg

Wandern - 547 Hm Aufstieg - 458 Hm Abstieg - **06:30** Stunden Gehzeit - 20.41 km Strecke

Oberhofer Camping Lütschensee 606m - Großer Beerberg 983m

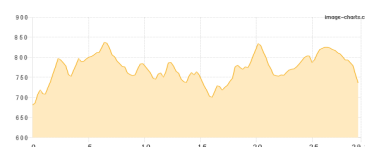


## Etappe 5

### Schmiedefeld am Rennsteig - Limbach

Wandern - 668 Hm Aufstieg - 609 Hm Abstieg - **09:05** Stunden Gehzeit - 29.31 km Strecke

Schmiedefeld am Rennsteig 688m - Limbach 744m

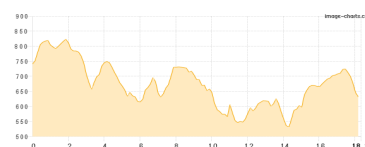


## Etappe 6

### Limbach-Tettau

Wandern - 808 Hm Aufstieg - 920 Hm Abstieg - **07:05** Stunden Gehzeit - 18.34 km Strecke

Limbach 744m





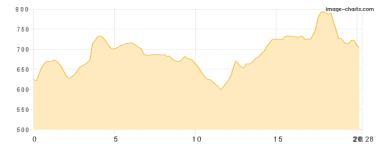
# Rennsteigwanderung

## Etappe 7

### Wetzstein

Wandern - 462 Hm Aufstieg - 387 Hm Abstieg - **06:15** Stunden Gehzeit - 20.28 km Strecke

Wetzstein 793m

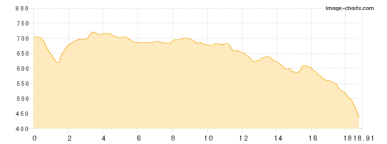


## Etappe 8

### Blankenstein -Saale-

Wandern - 235 Hm Aufstieg - 503 Hm Abstieg - **05:35** Stunden Gehzeit - 18.91 km Strecke

Blankenstein (Saale) 489m





# Rennsteigwanderung

## Mögliche Unterkünfte

Oberhofer Camping Lütschensee 606 m, AV: k.A., Dusche: k.A., Schlafplätze: -