



Rund um den Großglockner

Typ: **Rundtour**
Etappen: **6**
Länge: **68.11 km**
Zeitraum: .. - ..

Gehzeit: **39:36 Stunden**
Aufstieg: **5829 Hm**
Abstieg: **5831 Hm**

Etappe 1

Kals am Großglockner - Lesach-Riegel-Hütte

Hochalpin - 964 Hm Aufstieg - 139 Hm Abstieg - **04:10** Stunden Gehzeit - 5.48 km Strecke

Kals am Großglockner 1324m - Lesach-Riegel-Hütte 2161m

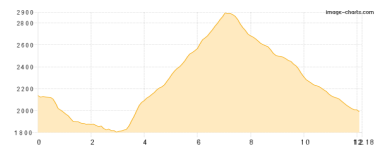


Etappe 2

Lesach-Riegel-Hütte - Lesachhütte - Lienzer Hütte

Wandern - 1141 Hm Aufstieg - 1297 Hm Abstieg - **07:55** Stunden Gehzeit - 12.18 km Strecke

Lesach-Riegel-Hütte 2161m - Lesachhütte 1818m - Lienzer Hütte 1977m

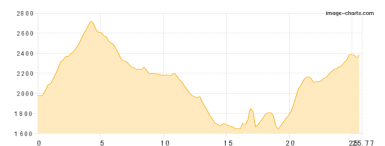


Etappe 3

Lienzer Hütte - Elberfelder Hütte - Wirtsbaueraim - Pasterzenhaus - Franz-Josefs-Haus

Hochalpin - 2162 Hm Aufstieg - 1736 Hm Abstieg - **13:55** Stunden Gehzeit - 25.77 km Strecke

Lienzer Hütte 1977m - Elberfelder Hütte 2346m - Wirtsbaueraim 1730m - Pasterzenhaus 2112m - Franz-Josefs-Haus 2418m

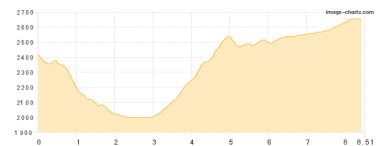


Etappe 4

Franz-Josefs-Haus - Salmhütte

Wandern - 850 Hm Aufstieg - 627 Hm Abstieg - **05:10** Stunden Gehzeit - 8.51 km Strecke

Franz-Josefs-Haus 2418m - Salmhütte 2644m



Etappe 5

Salmhütte - Stüdlhütte

Wandern - 620 Hm Aufstieg - 460 Hm Abstieg - **03:40** Stunden Gehzeit - 5.72 km Strecke

Salmhütte 2644m - Stüdlhütte 2801m

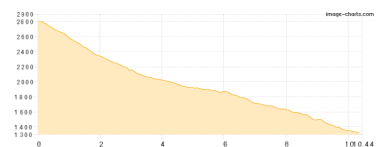


Etappe 6

Stüdlhütte - Kals am Großglockner

Wandern - 92 Hm Aufstieg - 1572 Hm Abstieg - **04:45** Stunden Gehzeit - 10.44 km Strecke

Stüdlhütte 2801m - Kals am Großglockner 1324m





Rund um den Großglockner

Mögliche Unterkünfte

Lesach-Riegel-Hütte 2161 m, AV: k.A., Dusche: k.A., Schlafplätze: -

Lesachhütte 1818 m, AV: k.A., Dusche: k.A., Schlafplätze: -

Lienzer Hütte 1977 m, ÖAV, Dusche: k.A., Tel: +43 4852 69966, Schlafplätze: 83

Elberfelder Hütte 2346 m, DAV, Dusche: k.A., Tel: +43 4824 2545, mobil: +43 664 2444338, Schlafplätze: 52

Pasterzenhaus 2112 m, AV: k.A., Dusche: k.A., Schlafplätze: -

Franz-Josefs-Haus 2418 m, privat, Dusche: k.A., Tel: +43 4824 2512, Schlafplätze: 274

Salmhütte 2644 m, ÖAV, Dusche: k.A., Schlafplätze: 50

Stüdlhütte 2801 m, DAV, Dusche: ja, Tel: +43 4876 8209, Schlafplätze: 108

Persönliche Anmerkungen

x