



Riesengebirge BAJAUSA

Typ: **Rundtour**
Etappen: **3**
Länge: **39.46 km**
Zeitraum: .. - ..

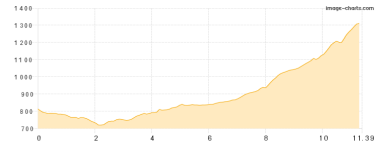
Gehzeit: **14:07 Stunden**
Aufstieg: **1541 Hm**
Abstieg: **1543 Hm**

Etappe 1

Pension Moravenka bis Elbfallbaude

Wandern - 668 Hm Aufstieg - 177 Hm Abstieg - **04:15** Stunden Gehzeit - 11.39 km Strecke

Labska Bouda 1305m

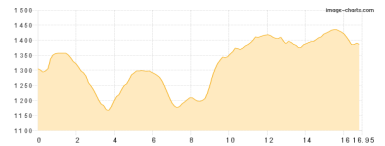


Etappe 2

Labska Bouda - Martinova bouda - Bradlerovy boudy - Petrova Bouda -abgebrannt- - ... - Schlesierhaus

Wandern - 572 Hm Aufstieg - 493 Hm Abstieg - **05:40** Stunden Gehzeit - 16.95 km Strecke

Labska Bouda 1305m - Martinova bouda 1260m - Bradlerovy boudy 1151m - Petrova Bouda (abgebrannt) 1280m - Spindlerova Bouda 1201m - Schlesierhaus 1400m

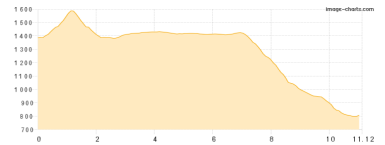


Etappe 3

Schlesierhaus - Schneekoppe - Lucni Bouda

Wandern - 301 Hm Aufstieg - 873 Hm Abstieg - **04:10** Stunden Gehzeit - 11.12 km Strecke

Schlesierhaus 1400m - Schneekoppe 1602m - Lucni Bouda 1415m





Riesengebirge BAJAUSA

Mögliche Unterkünfte

Labska Bouda 1305 m, AV: k.A., Dusche: k.A., Schlafplätze: -

Martinova bouda 1260 m, AV: k.A., Dusche: k.A., Schlafplätze: -

Bradlerovy boudy 1151 m, AV: k.A., Dusche: k.A., Schlafplätze: -

Petrova Bouda (abgebrannt) 1280 m, AV: k.A., Dusche: k.A., Schlafplätze: -

Spindlerova Bouda 1201 m, AV: k.A., Dusche: k.A., Schlafplätze: -

Schlesierhaus 1400 m, AV: k.A., Dusche: k.A., Schlafplätze: -

Lucni Bouda 1415 m, AV: k.A., Dusche: k.A., Schlafplätze: -