



Lechtaler 2020 TSV

Typ:
Etappen: **6**
Länge: **45.25 km**
Zeitraum: .. - ..

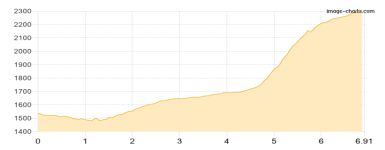
Gehzeit: **27:52 Stunden**
Aufstieg: **4086 Hm**
Abstieg: **4267 Hm**

Etappe 1

Edelweißhaus - Kaiserjochhaus

Wandern - 896 Hm Aufstieg - 139 Hm Abstieg - **04:10** Stunden Gehzeit - 6.91 km Strecke

Edelweißhaus 1530m - Kaiserjochhaus 2310m

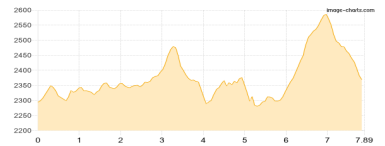


Etappe 2

Kaiserjochhaus - Ansbacher Hütte

Wandern - 828 Hm Aufstieg - 759 Hm Abstieg - **05:15** Stunden Gehzeit - 7.89 km Strecke

Kaiserjochhaus 2310m - Ansbacher Hütte 2376m

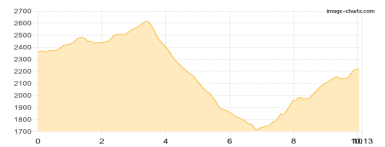


Etappe 3

Ansbacher Hütte - Memminger Hütte

Wandern - 928 Hm Aufstieg - 1071 Hm Abstieg - **06:30** Stunden Gehzeit - 10.13 km Strecke

Ansbacher Hütte 2376m - Memminger Hütte 2242m

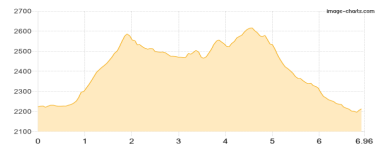


Etappe 4

Memminger Hütte - Württemberger Haus

Wandern - 666 Hm Aufstieg - 675 Hm Abstieg - **04:25** Stunden Gehzeit - 6.96 km Strecke

Memminger Hütte 2242m - Württemberger Haus 2220m

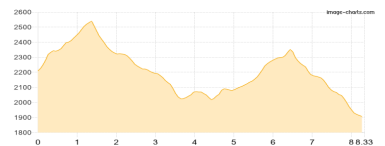


Etappe 5

Württembergischer Haus - Hanauer Hütte

Wandern - 734 Hm Aufstieg - 1046 Hm Abstieg - **05:35** Stunden Gehzeit - 8.33 km Strecke

Württembergischer Haus 2220m - Hanauer Hütte 1922m

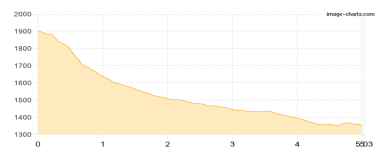


Etappe 6

Hanauer Hütte - Boden

Wandern - 34 Hm Aufstieg - 577 Hm Abstieg - **01:55** Stunden Gehzeit - 5.03 km Strecke

Hanauer Hütte 1922m - Boden 1356m





Lechtaler 2020 TSV

Mögliche Unterkünfte

Edelweißhaus 1530 m, DAV, Dusche: ja, Tel: +43 5633 51158, Schlafplätze: 40

Kaiserjochhaus 2310 m, DAV, Dusche: ja, Tel: +43 664 1556533, Schlafplätze: 67

Ansbacher Hütte 2376 m, DAV, Dusche: ja, Tel: +43 676 8429 27 136, Schlafplätze: 81

Memminger Hütte 2242 m, DAV, Dusche: ja, Tel: keins, Schlafplätze: 149

Württembergischer Haus 2220 m, DAV, Dusche: nein, mobil: +43 664 4401244, Schlafplätze: 58

Hanauer Hütte 1922 m, DAV, Dusche: ja, mobil: +43 664 2669149, Schlafplätze: 112