



Maria Alm 2020 III

Typ: **Strecke**
Etappen: **3**
Länge: **35.04 km**
Zeitraum: .. - ..

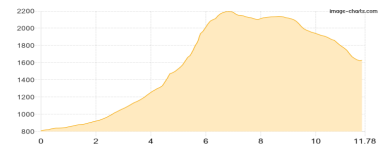
Gehzeit: **17:29 Stunden**
Aufstieg: **2275 Hm**
Abstieg: **2476 Hm**

Etappe 1

Maria Alm - Kärlingerhaus

Wandern - 1427 Hm Aufstieg - 608 Hm Abstieg - **07:25** Stunden Gehzeit - 11.78 km Strecke

Maria Alm 802m - Kärlingerhaus 1638m

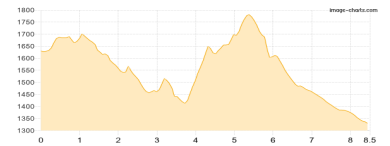


Etappe 2

Kärlingerhaus - Wimbachgrieshütte

Wandern - 639 Hm Aufstieg - 943 Hm Abstieg - **05:05** Stunden Gehzeit - 8.5 km Strecke

Kärlingerhaus 1638m - Wimbachgrieshütte 1326m

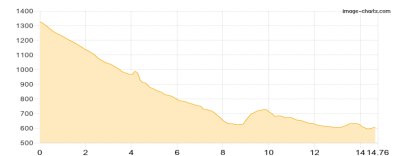


Etappe 3

Wimbachgrieshütte - Schönau Bushaltestelle

Wandern - 209 Hm Aufstieg - 925 Hm Abstieg - **05:00** Stunden Gehzeit - 14.76 km Strecke

Wimbachgrieshütte 1326m - Dörfel 613m





Maria Alm 2020 III

Mögliche Unterkünfte

Kärlingerhaus 1638 m, DAV, Dusche: ja, Tel: +49 (0)8652-6019901, Schlafplätze: 203

Wimbachgrieshütte 1326 m, Naturfreunde, Dusche: ja, Tel: +49 8657 344, Schlafplätze: 48