



Königssee 2015

Typ: **Hufeisen**
Etappen: **3**
Länge: **35.54 km**
Zeitraum: .. - ..

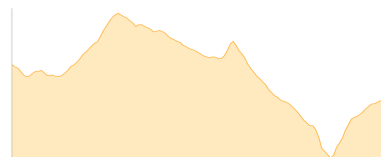
Gehzeit: **21:19 Stunden**
Aufstieg: **2726 Hm**
Abstieg: **3901 Hm**

Etappe 1

Jenner Bahn Berg - Schneibsteinhaus - Schneibstein - Wasseralm

Wandern - 1419 Hm Aufstieg - 1783 Hm Abstieg - **10:05** Stunden Gehzeit - 14.62 km Strecke

Marktrestaurant Jenner 1778m - Schneibsteinhaus 1668m - Schneibstein 2276m - Wasseralm in der Röth 1423m

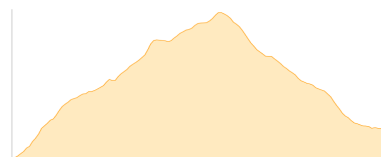


Etappe 2

Wasseralm - Blaue Lache - Kärlingerhaus

Wandern - 1036 Hm Aufstieg - 822 Hm Abstieg - **06:25** Stunden Gehzeit - 10.32 km Strecke

Wasseralm in der Röth 1423m - Blaue Lache 1835m - Kärlingerhaus 1638m

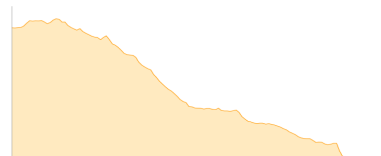


Etappe 3

Kärlingerhaus - St. Bartholomä

Wandern - 271 Hm Aufstieg - 1296 Hm Abstieg - **04:50** Stunden Gehzeit - 10.61 km Strecke

Kärlingerhaus 1638m - St. Bartholomä 606m





Königssee 2015

Mögliche Unterkünfte

Schneibsteinhaus 1668 m, DAV, Dusche: k.A., Schlafplätze: -

Wasseralm in der Röth 1423 m, DAV, Dusche: nein, Tel: +49 8652 609 11 60, Schlafplätze: 40

Kärlingerhaus 1638 m, DAV, Dusche: ja, Tel: +49 (0)8652-6019901, Schlafplätze: 203