



Wochentour 01

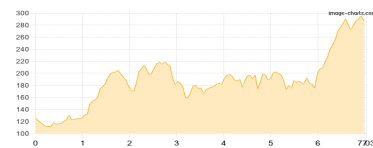
Typ:	Strecke	Gehzeit:	16:55 Stunden
Etappen:	6	Aufstieg:	2281 Hm
Länge:	37.51 km	Abstieg:	2281 Hm
Zeitraum:	.. - ..		

Etappe 1

[Tag 01] Kurort Rathen - Walthersdorfer Mühle - Burg Hohnstein

Wandern - 532 Hm Aufstieg - 377 Hm Abstieg - **03:25** Stunden Gehzeit - 7.03 km Strecke

Walthersdorfer Mühle 183m



Etappe 2

[Tag 02] Burg Hohnstein - Brandbaude - Ochelbaude

Wandern - 256 Hm Aufstieg - 385 Hm Abstieg - **02:20** Stunden Gehzeit - 5.9 km Strecke

Brand-Baude 266m



Etappe 3

[Tag 03] Ochelbaude - Adamsberg - Camping Ostrauer Mühle

Wandern - 385 Hm Aufstieg - 399 Hm Abstieg - **02:55** Stunden Gehzeit - 6.61 km Strecke

Adamsberg 302m - Gasthaus Flößerstube 153m



Etappe 4

[Tag 04 Part1] Busfahrt zum Beuthenfall

Wandern - 301 Hm Aufstieg - 278 Hm Abstieg - **02:05** Stunden Gehzeit - 4.01 km Strecke

Beuthenfall 200m

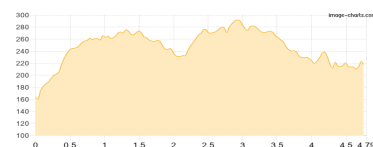


Etappe 5

[Tag 04 Part2] Beuthenfall - Heidematz (klettern) - Neumannmühle

Wandern - 329 Hm Aufstieg - 289 Hm Abstieg - **02:15** Stunden Gehzeit - 4.79 km Strecke

Beuthenfall 200m

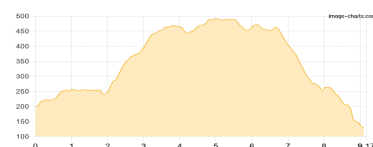


Etappe 6

[Tag 05] Neumannmühle - Zeughaus - Schmilka

Wandern - 478 Hm Aufstieg - 553 Hm Abstieg - **03:50** Stunden Gehzeit - 9.17 km Strecke

Neumannsmühle 228m - Zeughaus 260m - Schmilka Zentrum 125m





Wochentour 01

Mögliche Unterkünfte

Zeughaus 260 m, AV: k.A., Dusche: k.A., Schlafplätze: -