



Sellrain Runde

Typ: **Rundtour**
Etappen: **6**
Länge: **79.23 km**
Zeitraum: **.. - ..**

Gehzeit: **45:11 Stunden**
Aufstieg: **6554 Hm**
Abstieg: **6552 Hm**

Etappe 1

Sellrain Runde Tag1

Wandern - 1169 Hm Aufstieg - 101 Hm Abstieg - **05:20** Stunden Gehzeit - 9.33 km Strecke

Sellrain 937m - Bergheim Fotscher Hütte 1465m - Potsdamer Hütte 2020m

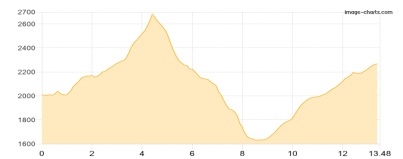


Etappe 2

Sellrain-Runde Tag2

Wandern - 1419 Hm Aufstieg - 1154 Hm Abstieg - **08:45** Stunden Gehzeit - 13.48 km Strecke

Potsdamer Hütte 2020m - Alpengasthof Lüsens 1640m - Westfalenhaus 2273m

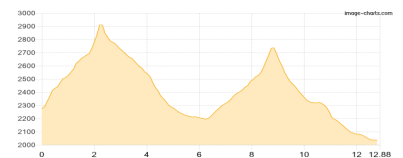


Etappe 3

Sellrain-Runde Tag3

Wandern - 1223 Hm Aufstieg - 1466 Hm Abstieg - **08:35** Stunden Gehzeit - 12.88 km Strecke

Westfalenhaus 2273m - Pforzheimer Hütte 2308m - Schweinfurter Hütte 2028m

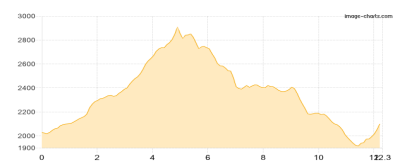


Etappe 4

Sellrain-Runde Tag4

Wandern - 1317 Hm Aufstieg - 1236 Hm Abstieg - **08:25** Stunden Gehzeit - 12.3 km Strecke

Schweinfurter Hütte 2028m - Alte Bielefelder Hütte (verfallen) 2174m - Neue Bielefelder Hütte 2112m



Etappe 5

Sellrain-Runde Tag5

Wandern - 462 Hm Aufstieg - 775 Hm Abstieg - **05:05** Stunden Gehzeit - 13.65 km Strecke

Neue Bielefelder Hütte 2112m - Dortmunder Hütte 1947m - Zirnbachalm 1797m

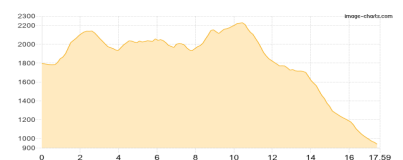


Etappe 6

Sellrain-Runde Tag6

Wandern - 964 Hm Aufstieg - 1820 Hm Abstieg - **09:05** Stunden Gehzeit - 17.59 km Strecke

Zirnbachalm 1797m - Sonnbergalm 1955m - Sellrain 937m





Sellrain Runde

Mögliche Unterkünfte

Bergheim Fotscher Hütte 1465 m, privat, Dusche: k.A., Tel: +43 664 2245572, Schlafplätze: 46

Potsdamer Hütte 2020 m, DAV, Dusche: ja, mobil: +43 720 316585, Schlafplätze: 40

Alpengasthof Lüsens 1640 m, AV: k.A., Dusche: k.A., Schlafplätze: -

Westfaltenhaus 2273 m, DAV, Dusche: ja, Tel: +43 664 7880875, Schlafplätze: 58

Pforzheimer Hütte 2308 m, DAV, Dusche: ja, Tel: +43 5236 521, mobil: +43 664 2501301, Schlafplätze: 68

Schweinfurter Hütte 2028 m, DAV, Dusche: ja, Tel: +43 5255 50029, mobil: +43 664 9257659, Schlafplätze: 52

Neue Bielefelder Hütte 2112 m, DAV, Dusche: ja, Tel: +43 5252 6926, Schlafplätze: 61

Dortmunder Hütte 1947 m, DAV, Dusche: k.A., Tel: +43 5239 5202, Schlafplätze: 75

Zirnbachalm 1797 m, privat, Dusche: k.A., Schlafplätze: 50

Sonnbergalm 1955 m, AV: k.A., Dusche: k.A., Tel: +43 664 93 47 501, Schlafplätze: -