



# Watzmantour links

Typ: Gehzeit: **41:05 Stunden**  
Etappen: **6** Aufstieg: **6261 Hm**  
Länge: **61.55 km** Abstieg: **6263 Hm**  
Zeitraum: .. - ..

## Etappe 1

### Dörfel - Schapbachalm - Mitterkaser Alm - Watzmannhaus

Wandern - 1687 Hm Aufstieg - 409 Hm Abstieg - **07:40** Stunden Gehzeit - 9.54 km Strecke

Dörfel 613m - Schapbachalm 1044m - Mitterkaser Alm 1410m - Watzmannhaus 1930m

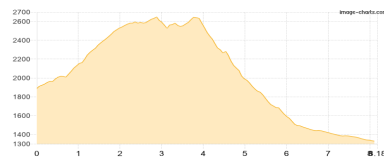


## Etappe 2

### Watzmannhaus - Hocheck - Watzmann - Watzmann -Südspitze- - Wimbachgrieshütte

Wandern - 996 Hm Aufstieg - 1558 Hm Abstieg - **07:30** Stunden Gehzeit - 8.18 km Strecke

Watzmannhaus 1930m - Hocheck (Watzmann) 2651m - Watzmann 2713m - Watzmann (Südspitze) 2712m - Wimbachgrieshütte 1326m

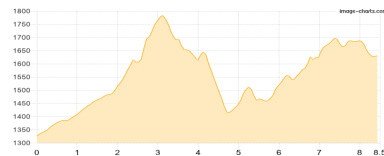


## Etappe 3

### Wimbachgrieshütte - Kärlingerhaus

Wandern - 943 Hm Aufstieg - 639 Hm Abstieg - **05:30** Stunden Gehzeit - 8.5 km Strecke

Wimbachgrieshütte 1326m - Kärlingerhaus 1638m

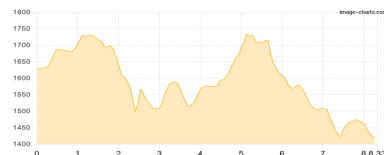


## Etappe 4

### Kärlingerhaus - Grünsee -BY- - Schwarzensee -BY- - Wasseralm in der Röth

Wandern - 615 Hm Aufstieg - 829 Hm Abstieg - **04:45** Stunden Gehzeit - 8.33 km Strecke

Kärlingerhaus 1638m - Grünsee [BY] 1492m - Schwarzensee [BY] 1568m - Wasseralm in der Röth 1423m



## Etappe 5

### Wasseralm in der Röth - Regenalm - Gotzenalm - Gotzentalm - Königsbachalm - Carl-von-Stahl-Haus

Wandern - 1751 Hm Aufstieg - 1419 Hm Abstieg - **11:05** Stunden Gehzeit - 19.23 km Strecke

Wasseralm in der Röth 1423m - Regenalm 1592m - Gotzenalm 1685m - Gotzentalm 1110m - Königsbachalm 1190m - Carl-von-Stahl-Haus 1736m



## Etappe 6

### Carl-von-Stahl-Haus - Dörfel

Wandern - 269 Hm Aufstieg - 1409 Hm Abstieg - **04:40** Stunden Gehzeit - 7.77 km Strecke

Carl-von-Stahl-Haus 1736m - Dörfel 613m





## Watzmantour links

### Mögliche Unterkünfte

Schabachalm 1044 m, AV: k.A., Dusche: k.A., Schlafplätze: -

Watzmannhaus 1930 m, DAV, Dusche: nein, Tel: +49 8652 964222, Schlafplätze: 210

Wimbachgrieshütte 1326 m, Naturfreunde, Dusche: ja, Tel: +49 8657 344, Schlafplätze: 48

Kärlingerhaus 1638 m, DAV, Dusche: ja, Tel: +49 (0)8652-6019901, Schlafplätze: 203

Wasseralm in der Röth 1423 m, DAV, Dusche: nein, Tel: +49 8652 609 11 60, Schlafplätze: 40

Gotzenalm 1685 m, AV: k.A., Dusche: nein, Tel: +49 8652 690900, Schlafplätze: 101

Gotzentalm 1110 m, AV: k.A., Dusche: k.A., Schlafplätze: -

Carl-von-Stahl-Haus 1736 m, ÖAV, Dusche: ja, Tel: +49 8652 6559922, Schlafplätze: 94