



Watzmantour

Typ: **Rundtour**
Etappen: **3**
Länge: **30.75 km**
Zeitraum: .. - ..

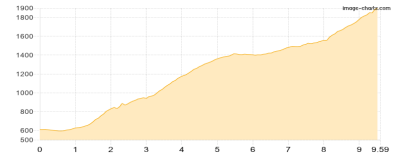
Gehzeit: **22:08 Stunden**
Aufstieg: **3413 Hm**
Abstieg: **3421 Hm**

Etappe 1

Dörfli - Kühroint - Watzmannhaus

Wandern - 1421 Hm Aufstieg - 144 Hm Abstieg - **06:20** Stunden Gehzeit - 9.59 km Strecke

Dörfli 613m - Kühroint 1420m - Watzmannhaus 1930m

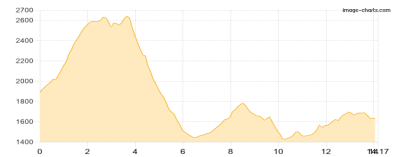


Etappe 2

Watzmannhaus

Wandern - 1758 Hm Aufstieg - 2017 Hm Abstieg - **11:40** Stunden Gehzeit - 14.17 km Strecke

Watzmannhaus 1930m - Kärlingerhaus 1638m

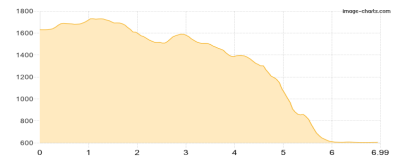


Etappe 3

Kärlingerhaus - Salet

Wandern - 234 Hm Aufstieg - 1260 Hm Abstieg - **04:10** Stunden Gehzeit - 6.99 km Strecke

Kärlingerhaus 1638m - Salet 604m





Watzmantour

Mögliche Unterkünfte

Kühroint 1420 m, privat, Dusche: ja, Schlafplätze: -

Watzmannhaus 1930 m, DAV, Dusche: nein, Tel: +49 8652 964222, Schlafplätze: 210

Kärlingerhaus 1638 m, DAV, Dusche: ja, Tel: +49 (0)8652-6019901, Schlafplätze: 203