



Klettern Schlenkerwand

Typ:
Etappen: **4**
Länge: **42.45 km**
Zeitraum: .. - ..

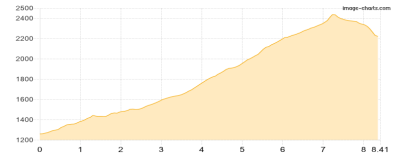
Gehzeit: **24:32 Stunden**
Aufstieg: **3354 Hm**
Abstieg: **3878 Hm**

Etappe 1

Alfuzalm - Württemberger Haus

Wandern - 1212 Hm Aufstieg - 256 Hm Abstieg - **05:35** Stunden Gehzeit - 8.41 km Strecke

Alfuzalm 1258m - Württemberger Haus 2220m

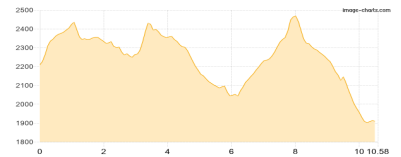


Etappe 2

Württembergischer Haus - Klettergarten Schlenkerwand - Hanauer Hütte

Wandern - 973 Hm Aufstieg - 1285 Hm Abstieg - **07:10** Stunden Gehzeit - 10.58 km Strecke

Württembergischer Haus 2220m - Klettergarten Schlenkerwand 2200m - Hanauer Hütte 1922m



Etappe 3

Hanauer Hütte - Muttekopfhütte

Wandern - 1059 Hm Aufstieg - 1015 Hm Abstieg - **06:40** Stunden Gehzeit - 8.99 km Strecke

Hanauer Hütte 1922m - Muttekopfhütte 1934m

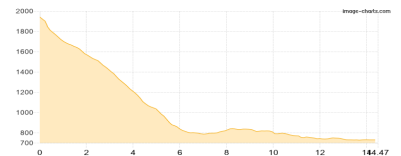


Etappe 4

Muttekopfhütte - Restaurant Barbaros

Wandern - 110 Hm Aufstieg - 1322 Hm Abstieg - **05:05** Stunden Gehzeit - 14.47 km Strecke

Muttekopfhütte 1934m - Restaurant Barbaros 729m





Klettern Schlenkerwand

Mögliche Unterkünfte

Württembergischer Haus 2220 m, DAV, Dusche: nein, mobil: +43 664 4401244, Schlafplätze: 58

Hanauer Hütte 1922 m, DAV, Dusche: ja, mobil: +43 664 2669149, Schlafplätze: 112

Muttekopfhütte 1934 m, ÖAV, Dusche: ja, Tel: +43 664 123 69 28, mobil: +43 664 1236928, Schlafplätze: 70