



Westweg Etappe 2

Typ:
Etappen: **3**
Länge: **75.94 km**
Zeitraum: .. - ..

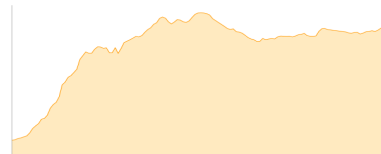
Gehzeit: **27:20 Stunden**
Aufstieg: **3118 Hm**
Abstieg: **2436 Hm**

Etappe 1

Ottenhöfen-Alexanderschanze

Wandern - 1135 Hm Aufstieg - 465 Hm Abstieg - **08:15** Stunden Gehzeit - 22.41 km Strecke

Ottenhöfen 300m - Alexanderschanze 973m

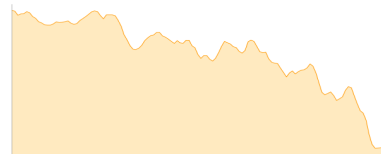


Etappe 2

Alexanderschanze - Hausach

Wandern - 731 Hm Aufstieg - 1458 Hm Abstieg - **10:50** Stunden Gehzeit - 32.65 km Strecke

Alexanderschanze 973m - Hausach 241m

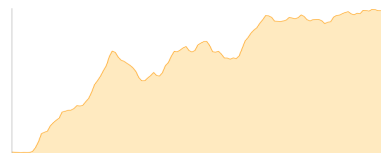


Etappe 3

Hausach-Willhelmshöhe

Wandern - 1252 Hm Aufstieg - 513 Hm Abstieg - **08:20** Stunden Gehzeit - 20.87 km Strecke

Hausach 241m - Gasthaus Wilhelmshöhe 980m





Westweg Etappe 2

Mögliche Unterkünfte

Gasthaus Wilhelmshöhe 980 m, AV: k.A., Dusche: k.A., Schlafplätze: -