



# boep2018 für 2020

Typ:  
Etappen: **6**  
Länge: **66.22 km**  
Zeitraum: .. - ..

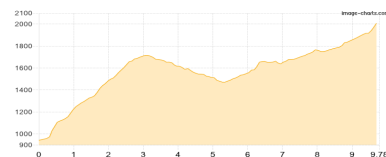
Gehzeit: **39:42 Stunden**  
Aufstieg: **5752 Hm**  
Abstieg: **5749 Hm**

## Etappe 1

### Sellrain - Potsdamer Hütte

Wandern - 1403 Hm Aufstieg - 335 Hm Abstieg - **06:35** Stunden Gehzeit - 9.78 km Strecke

Sellrain 937m - Potsdamer Hütte 2020m

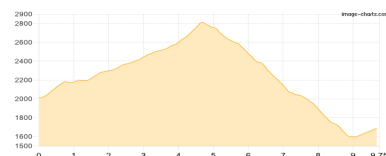


## Etappe 2

### Potsdamer Hütte - Praxmar

Wandern - 927 Hm Aufstieg - 1250 Hm Abstieg - **06:50** Stunden Gehzeit - 9.75 km Strecke

Potsdamer Hütte 2020m - Praxmar 1687m

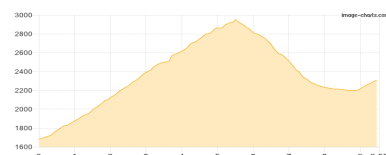


## Etappe 3

### Praxmar - Zischgeles - Pforzheimer Hütte

Hochalpin - 1401 Hm Aufstieg - 774 Hm Abstieg - **07:25** Stunden Gehzeit - 9.53 km Strecke

Praxmar 1687m - Zischgeles 3004m - Pforzheimer Hütte 2308m

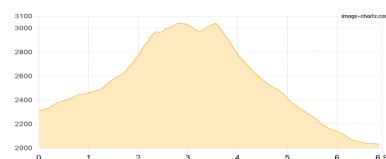


## Etappe 4

### Pforzheimer Hütte - Zwieselbacher Rosskogel - Schweinfurter Hütte

Hochalpin - 817 Hm Aufstieg - 1098 Hm Abstieg - **05:45** Stunden Gehzeit - 6.9 km Strecke

Pforzheimer Hütte 2308m - Zwieselbacher Rosskogel 3081m - Schweinfurter Hütte 2028m

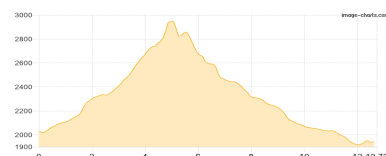


## Etappe 5

### Schweinfurter Hütte - Hochreichkopf - Dortmund Hütte

Hochalpin - 1043 Hm Aufstieg - 1125 Hm Abstieg - **07:20** Stunden Gehzeit - 12.73 km Strecke

Schweinfurter Hütte 2028m - Hochreichkopf 3010m - Dortmund Hütte 1947m

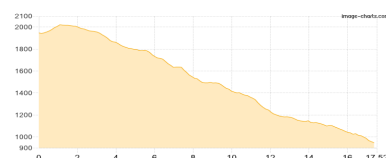


## Etappe 6

### Dortmunder Hütte - Sellrain

Hochalpin - 161 Hm Aufstieg - 1167 Hm Abstieg - **05:50** Stunden Gehzeit - 17.52 km Strecke

Dortmunder Hütte 1947m - Sellrain 937m





## boep2018 für 2020

### Mögliche Unterkünfte

Potsdamer Hütte 2020 m, DAV, Dusche: ja, mobil: +43 720 316585, Schlafplätze: 40

Pforzheimer Hütte 2308 m, DAV, Dusche: ja, Tel: +43 5236 521, mobil: +43 664 2501301, Schlafplätze: 68

Schweinfurter Hütte 2028 m, DAV, Dusche: ja, Tel: +43 5255 50029, mobil: +43 664 9257659, Schlafplätze: 52

Dortmunder Hütte 1947 m, DAV, Dusche: k.A., Tel: +43 5239 5202, Schlafplätze: 75