



Fettmaschine erster Versuch

Typ: **Hufeisen**
Etappen: **7**
Länge: **59.23 km**
Zeitraum: **.. - ..**

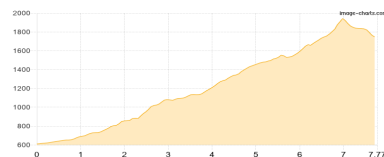
Gehzeit: **40:35 Stunden**
Aufstieg: **6283 Hm**
Abstieg: **6101 Hm**

Etappe 1

Dörfli - Carl-von-Stahl-Haus

Wandern - 1409 Hm Aufstieg - 269 Hm Abstieg - **06:10** Stunden Gehzeit - 7.77 km Strecke

Dörfli 613m - Carl-von-Stahl-Haus 1736m

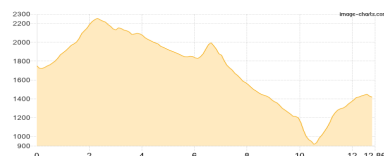


Etappe 2

Carl-von-Stahl-Haus - Wasseralm in der Röth

Wandern - 1321 Hm Aufstieg - 1654 Hm Abstieg - **09:20** Stunden Gehzeit - 12.86 km Strecke

Carl-von-Stahl-Haus 1736m - Wasseralm in der Röth 1423m

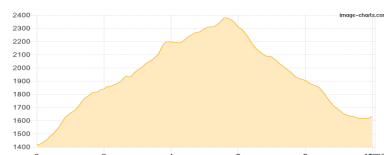


Etappe 3

Wasseralm in der Röth - Blaue Lache - Kärlingerhaus

Wandern - 1020 Hm Aufstieg - 806 Hm Abstieg - **06:15** Stunden Gehzeit - 10.07 km Strecke

Wasseralm in der Röth 1423m - Blaue Lache 1835m - Kärlingerhaus 1638m



Etappe 4

Kärlingerhaus - Ingolstädter Haus

Wandern - 627 Hm Aufstieg - 147 Hm Abstieg - **03:05** Stunden Gehzeit - 5.29 km Strecke

Kärlingerhaus 1638m - Ingolstädter Haus 2119m

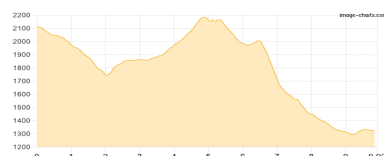


Etappe 5

Ingolstädter Haus - Sigeretkopf - Wimbachgrieshütte

Wandern - 578 Hm Aufstieg - 1362 Hm Abstieg - **05:55** Stunden Gehzeit - 9.92 km Strecke

Ingolstädter Haus 2119m - Sigeretkopf 2066m - Wimbachgrieshütte 1326m



Etappe 6

Wimbachgrieshütte - Blaueishütte

Wandern - 1291 Hm Aufstieg - 965 Hm Abstieg - **07:30** Stunden Gehzeit - 9.94 km Strecke

Wimbachgrieshütte 1326m - Blaueishütte 1680m





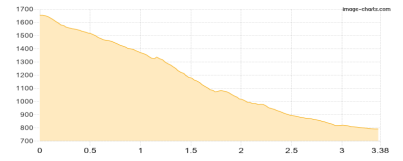
Fettmaschine erster Versuch

Etappe 7

Blaueishütte - Seeklause

Wandern - 37 Hm Aufstieg - 898 Hm Abstieg - **02:20** Stunden Gehzeit - 3.38 km Strecke

Blaueishütte 1680m - Seeklause 790m





Fettmaschine erster Versuch

Mögliche Unterkünfte

Carl-von-Stahl-Haus 1736 m, ÖAV, Dusche: ja, Tel: +49 8652 6559922, Schlafplätze: 94

Wasseralm in der Röth 1423 m, DAV, Dusche: nein, Tel: +49 8652 609 11 60, Schlafplätze: 40

Kärlingerhaus 1638 m, DAV, Dusche: ja, Tel: +49 (0)8652-6019901, Schlafplätze: 203

Ingolstädter Haus 2119 m, DAV, Dusche: ja, Tel: +43 6582 8353, mobil: +43 664 1605733, Schlafplätze: 115

Wimbachgrieshütte 1326 m, Naturfreunde, Dusche: ja, Tel: +49 8657 344, Schlafplätze: 48

Blaueishütte 1680 m, DAV, Dusche: ja, Tel: +49 8657 271, Schlafplätze: 82