



Allgäu 3 Tage

Typ: **Rundtour**
Etappen: **3**
Länge: **43.32 km**
Zeitraum: .. - ..

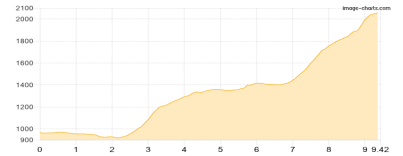
Gehzeit: **22:13 Stunden**
Aufstieg: **3114 Hm**
Abstieg: **3114 Hm**

Etappe 1

Alpengasthof Schwand - Fiderepasshütte

Wandern - 1204 Hm Aufstieg - 114 Hm Abstieg - **05:35** Stunden Gehzeit - 9.42 km Strecke

Alpengasthof Schwand 968m - Fiderepasshütte 2070m

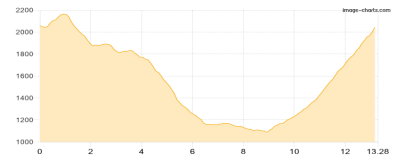


Etappe 2

Fiderepasshütte - Waltenbergerhaus

Wandern - 1214 Hm Aufstieg - 1214 Hm Abstieg - **08:10** Stunden Gehzeit - 13.28 km Strecke

Fiderepasshütte 2070m - Waltenbergerhaus 2084m

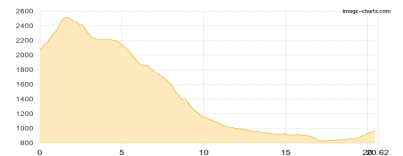


Etappe 3

Waltenbergerhaus - Kemptner Hütte - Alpengasthof Schwand

Wandern - 696 Hm Aufstieg - 1786 Hm Abstieg - **08:30** Stunden Gehzeit - 20.62 km Strecke

Waltenbergerhaus 2084m - Kemptner Hütte 1845m - Alpengasthof Schwand 968m





Allgäu 3 Tage

Mögliche Unterkünfte

Fiderepasshütte 2070 m, DAV, Dusche: nein, Tel: +43 664 3203676, Schlafplätze: 120

Waltenbergerhaus 2084 m, DAV, Dusche: nein, Tel: +49 8379 7486, Schlafplätze: 73

Kemptner Hütte 1845 m, DAV, Dusche: k.A., Tel: +49 8322 700152, Schlafplätze: 285