



Meraner Höhenweg 2015

Typ:	Rundtour	Gehzeit:	32:50 Stunden
Etappen:	5	Aufstieg:	4662 Hm
Länge:	63.67 km	Abstieg:	4651 Hm
Zeitraum:	06.07.2015 - 10.07.2015		

Etappe 1 06.07.2015 Montag

München - Katharinaberg - Eishof

Wandern **T3** - 1168 Hm Aufstieg - 323 Hm Abstieg - **06:05** Stunden Gehzeit - 12.13 km Strecke

Katharinaberg 1268m - Vorderkas 1701m - Eishof 2076m

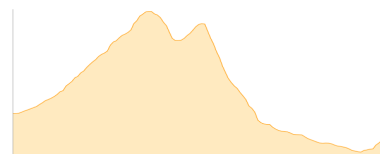


Etappe 2 07.07.2015 Dienstag

Eishof - Stettiner Hütte - Faltschnalalm

Wandern - 1096 Hm Aufstieg - 1300 Hm Abstieg - **08:30** Stunden Gehzeit - 17.72 km Strecke

Eishof 2076m - Eisjöchl 2895m - Stettiner Hütte 2875m - Lazinser Alm 1848m



Etappe 3 08.07.2015 Mittwoch

Faltschnalalm - Faltschnaljoch - Spronser Joch - Grünsee - Milchseen - Hochgangscharte - Hochganghaus

Wandern **T4** - 996 Hm Aufstieg - 1024 Hm Abstieg - **06:50** Stunden Gehzeit - 11.89 km Strecke

Faltschnalalm 1816m - Faltschnaljoch 2415m - Spronser Joch 2552m - Milchsee 2550m - Hochgangscharte 2445m - Hochganghaus 1839m

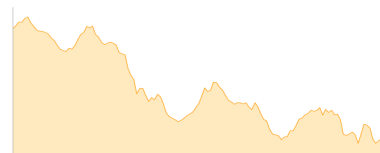


Etappe 4 09.07.2015 Donnerstag

Hochganghaus - Nassereithhütte - Giggelberg - Pirchhof

Wandern - 749 Hm Aufstieg - 1146 Hm Abstieg - **06:25** Stunden Gehzeit - 13 km Strecke

Hochganghaus 1839m - Schutzhütte Nasereit 1532m - Giggelberg 1572m - Pirchhof 1432m

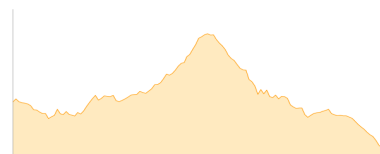


Etappe 5 10.07.2015 Freitag

Pirchhof - Lint - Katharinaberg

Wandern **T3** - 653 Hm Aufstieg - 858 Hm Abstieg - **05:00** Stunden Gehzeit - 8.93 km Strecke

Pirchhof 1432m - Lint 1469m - Katharinaberg 1268m





Meraner Höhenweg 2015

Mögliche Unterkünfte

Vorderkas 1701 m, AV: k.A., Dusche: k.A., Tel: +39 473 679230, Schlafplätze: -

Eishof 2076 m, privat, Dusche: k.A., Tel: +39 473 420524, mobil: +39 3336 521974, Schlafplätze: -

Stettiner Hütte 2875 m, Autonome Provinz Bozen-Südtirol, Dusche: k.A., Tel: +39 0473 424244, Schlafplätze: 40

Hochganghaus 1839 m, privat, Dusche: k.A., Tel: +39 0473 443310, Schlafplätze: 30

Schutzhütte Nasereit 1532 m, privat, Dusche: k.A., Tel: +39 0473 968222, Schlafplätze: 26

Giggelberg 1572 m, AV: k.A., Dusche: k.A., Schlafplätze: -

Pirchhof 1432 m, AV: k.A., Dusche: k.A., Schlafplätze: -

Lint 1469 m, AV: k.A., Dusche: k.A., Schlafplätze: -

Persönliche Anmerkungen

Rableid

Eishof

Lazinseralm

Faltschnalalm

Hochganghaus

Pirchhof