



Riesengebirge 2020

Typ: **Rundtour**
Etappen: **6**
Länge: **103.85 km**
Zeitraum: .. - ..

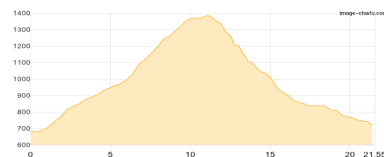
Gehzeit: **41:36 Stunden**
Aufstieg: **5056 Hm**
Abstieg: **5050 Hm**

Etappe 1

Harrachov- Spindlermühle

Wandern - 755 Hm Aufstieg - 713 Hm Abstieg - **07:20** Stunden Gehzeit - 21.55 km Strecke

Bushaltestelle Spindleruv Mlyn 723m

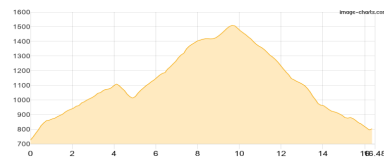


Etappe 2

2 Spindlermühle - Petzer

Wandern - 904 Hm Aufstieg - 831 Hm Abstieg - **06:50** Stunden Gehzeit - 16.48 km Strecke

Bushaltestelle Spindleruv Mlyn 723m - Boude Bile Labe 1015m - Pec pod Snezkou, autobusová stanice 787m

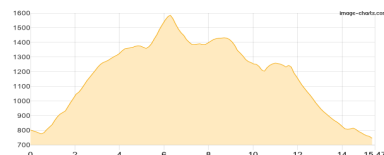


Etappe 3

3 Petzer Krummhübel

Wandern - 962 Hm Aufstieg - 1026 Hm Abstieg - **07:10** Stunden Gehzeit - 15.47 km Strecke

Pec pod Snezkou, autobusová stanice 787m - Schneekoppe 1602m - Schlesierhaus 1400m - Schronisko Samotnia 1210m - Hotel Artus 665m

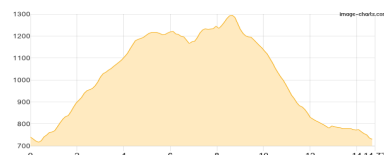


Etappe 4

4 Krummhübel - Spindlerpass

Wandern - 681 Hm Aufstieg - 688 Hm Abstieg - **05:40** Stunden Gehzeit - 14.77 km Strecke

Hostel Krokus 685m - Spindlerova Bouda 1201m



Etappe 5

5 Spindlerpass - Schreiberhau

Wandern - 1077 Hm Aufstieg - 1102 Hm Abstieg - **08:25** Stunden Gehzeit - 19.73 km Strecke

Spindlerova Bouda 1201m

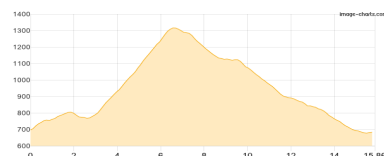


Etappe 6

6 Schreiberhau - Harrachov

Wandern - 677 Hm Aufstieg - 690 Hm Abstieg - **06:05** Stunden Gehzeit - 15.86 km Strecke

Bergstation des Sessellifts zum Reifträger 1350m - Harrachov Bahnhof 746m





Riesengebirge 2020

Mögliche Unterkünfte

Boude Bile Labe 1015 m, AV: k.A., Dusche: k.A., Schlafplätze: -

Schlesierhaus 1400 m, AV: k.A., Dusche: k.A., Schlafplätze: -

Schronisko Samotnia 1210 m, AV: k.A., Dusche: k.A., Schlafplätze: -

Hotel Artus 665 m, AV: k.A., Dusche: k.A., Schlafplätze: -

Hostel Krokus 685 m, AV: k.A., Dusche: k.A., Schlafplätze: -

Spindlerova Bouda 1201 m, AV: k.A., Dusche: k.A., Schlafplätze: -