



2021 Karwendel

Typ: **Hufeisen** Gehzeit: **66:00 Stunden**
Etappen: **12** Aufstieg: **9550 Hm**
Länge: **118.18 km** Abstieg: **9488 Hm**
Zeitraum: **00.00.0000 - 00.00.0000**

Etappe 1

2021 Karwendel E1 Scharnitz - Karwendelhaus

Wandern - 931 Hm Aufstieg - 134 Hm Abstieg - **05:40** Stunden Gehzeit - 15.95 km Strecke

Scharnitz 959m - Larchetalalm 1173m - Karwendelhaus 1765m



Etappe 2

2021 Karwendel E2 Karwendelhaus - Kleiner Ahornboden - Falkenhütte -T-

Wandern - 936 Hm Aufstieg - 857 Hm Abstieg - **06:25** Stunden Gehzeit - 12.58 km Strecke

Karwendelhaus 1765m - Kleiner Ahornboden 1400m - Falkenhütte [T] 1846m - Mahnkopf 2093m - Falkenhütte [T] 1846m

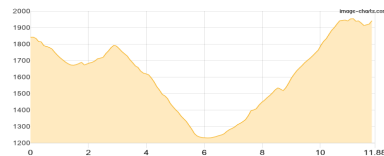


Etappe 3

2021 Karwendel E3 Falkenhütte [T] - Hohljoch - Rasthütte Engalm - ... - Lamsenjochhütte

Wandern - 937 Hm Aufstieg - 832 Hm Abstieg - **06:15** Stunden Gehzeit - 11.88 km Strecke

Falkenhütte [T] 1846m - Hohljoch 1794m - Rasthütte Engalm 1227m - Binsalm-Niederleger 1502m - Lamsenjochhütte 1953m

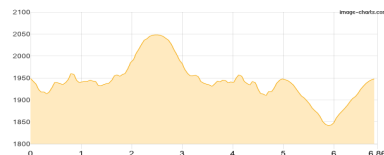


Etappe 4

2021 Karwendel E4 Lamsenjochhütte - Hahnkampl - Lamsenjochhütte - Schafjöchl - Lamsenjochhütte

Wandern - 393 Hm Aufstieg - 393 Hm Abstieg - **03:00** Stunden Gehzeit - 6.86 km Strecke

Lamsenjochhütte 1953m - Hahnkampl 2080m - Lamsenjochhütte 1953m - Schafjöchl 2157m - Lamsenjochhütte 1953m



Etappe 5

2021 Karwendel E5-1 Lamsenjochhütte - Stallenhütte - Bärenrast - Bettelwurfhütte

Wandern - 41 Hm Aufstieg - 973 Hm Abstieg - **03:05** Stunden Gehzeit - 7.81 km Strecke

Lamsenjochhütte 1953m - Stallenhütte 1340m - Bärenrast 1018m

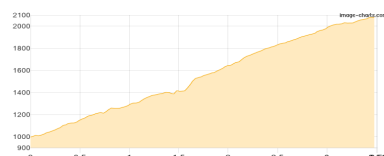


Etappe 6

2021 Karwendel E5-2 Bettelwurfhütte

Wandern - 1134 Hm Aufstieg - 49 Hm Abstieg - **04:20** Stunden Gehzeit - 3.51 km Strecke

Bettelwurfhütte 2077m





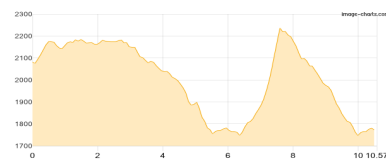
2021 Karwendel

Etappe 7

2021 Karwendel E6 Bettelwurfhütte - Lafatscher Joch - Hallerangerhaus - ... - Hallerangerhaus

Wandern - 817 Hm Aufstieg - 1129 Hm Abstieg - **06:20** Stunden Gehzeit - 10.57 km Strecke

Bettelwurfhütte 2077m - Lafatscher Joch 2081m - Hallerangerhaus 1768m - Sunntigerspitze 2321m - Hallerangerhaus 1768m



Etappe 8

2021 Karwendel E7 Hallerangerhaus - Lafatscher Joch - Stempeljoch - ... - Pfeishütte

Wandern - 991 Hm Aufstieg - 838 Hm Abstieg - **06:10** Stunden Gehzeit - 9.2 km Strecke

Hallerangerhaus 1768m - Lafatscher Joch 2081m - Stempeljoch 2215m - Kleine Stempeljochspitze 2529m - Pfeishütte 1922m

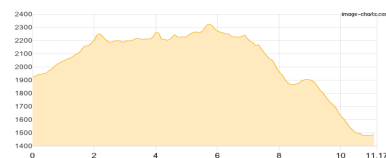


Etappe 9

2021 Karwendel E8 Pfeishütte - Gleirschspitze - Hafelekarspitze - Seegrube - Höttinger Alm

Wandern - 720 Hm Aufstieg - 1155 Hm Abstieg - **06:05** Stunden Gehzeit - 11.17 km Strecke

Pfeishütte 1922m - Gleirschspitze 2317m - Hafelekarspitze 2334m - Seegrube 1905m - Höttinger Alm 1487m

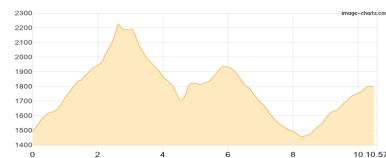


Etappe 10

2021 Karwendel E9-1 Höttinger Alm - Frau Hitt - Solsteinhaus

Wandern - 1364 Hm Aufstieg - 1046 Hm Abstieg - **08:00** Stunden Gehzeit - 10.57 km Strecke

Höttinger Alm 1487m - Frau Hitt 2270m - Solsteinhaus 1805m



Etappe 11

2021 Karwendel E10 Solsteinhaus - Kuhlochspitze - Ursprungsattel - Nördlinger Hütte

Wandern - 927 Hm Aufstieg - 506 Hm Abstieg - **05:00** Stunden Gehzeit - 6.95 km Strecke

Solsteinhaus 1805m - Kuhlochspitze 2297m - Ursprungsattel 2096m - Nördlinger Hütte 2238m

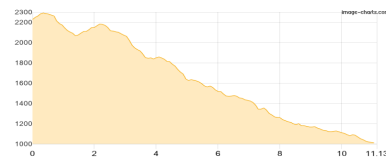


Etappe 12

2021 Karwendel E11 Nördlinger Hütte - Reither Spitze - Seefelder Spitze - Gießenbach

Wandern - 359 Hm Aufstieg - 1576 Hm Abstieg - **05:45** Stunden Gehzeit - 11.13 km Strecke

Nördlinger Hütte 2238m - Reither Spitze 2374m - Seefelder Spitze 2221m - Gießenbach 1011m





2021 Karwendel

Mögliche Unterkünfte

Karwendelhaus 1765 m, DAV, Dusche: k.A., Tel: +43 720 983554, Schlafplätze: 193

Kleiner Ahornboden 1400 m, AV: k.A., Dusche: k.A., Schlafplätze: -

Falkenhütte [T] 1846 m, DAV, Dusche: k.A., Tel: +43 5245 245, Schlafplätze: 130

Binsalm-Niederleger 1502 m, privat, Dusche: k.A., Schlafplätze: -

Lamsenjochhütte 1953 m, DAV, Dusche: k.A., Tel: +43 5244 620 63, mobil: +43 664 3528836, Schlafplätze: 140

Bettelwurfhütte 2077 m, ÖAV, Dusche: k.A., Tel: +43 5223 53353, mobil: +43 664 1722468, Schlafplätze: 62

Hallerangerhaus 1768 m, DAV, Dusche: ja, Tel: +43 664 8937583, Schlafplätze: 96

Pfeishütte 1922 m, ÖAV, Dusche: ja, Tel: +43 512 552906, Schlafplätze: 80

Höttinger Alm 1487 m, privat, Dusche: k.A., mobil: +43 676 3056228, Schlafplätze: 30

Solsteinhaus 1805 m, ÖAV, Dusche: ja, Tel: +43 664 3336531, Schlafplätze: 95

Nördlinger Hütte 2238 m, DAV, Dusche: k.A., Tel: +43 664 1633861, Schlafplätze: 65