



Allgäuüberquerung 2021

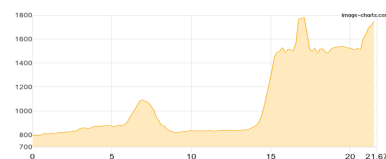
Typ:	Strecke	Gehzeit:	38:22 Stunden
Etappen:	6	Aufstieg:	5603 Hm
Länge:	82.11 km	Abstieg:	4475 Hm
Zeitraum:	.. - ..		

Etappe 1

Füssen - Alatsee - Salober Alm - Vilseck - Talstation Breitenbergbahn - ... - Bad Kissinger Hütte

Wandern - 1843 Hm Aufstieg - 871 Hm Abstieg - **10:40** Stunden Gehzeit - 21.67 km Strecke

Füssen 797m - Alatsee 868m - Neue Saloberalpe 1150m - Vilseck 832m - Talstation Breitenbergbahn 842m - Bergstation Breitenbergbahn 1483m - Bad Kissinger Hütte 1782m

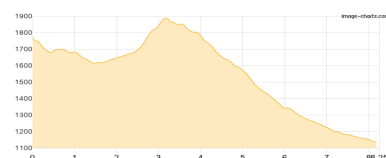


Etappe 2

Bad Kissinger Hütte - Bergstation Füssener Jöchl - Grän

Wandern - 339 Hm Aufstieg - 975 Hm Abstieg - **04:05** Stunden Gehzeit - 8.25 km Strecke

Bad Kissinger Hütte 1782m - Bergstation Füssener Jöchl 1818m - Grän 1132m

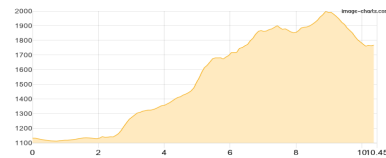


Etappe 3

Grän - P Tauschers Alm - Strindenscharte - Gappenfeldscharte - Landsberger Hütte

Wandern - 998 Hm Aufstieg - 356 Hm Abstieg - **05:25** Stunden Gehzeit - 10.45 km Strecke

Grän 1132m - P Tauschers Alm 1129m - Strindenscharte 1855m - Gappenfeldscharte 1858m - Landsberger Hütte 1810m

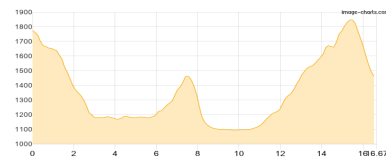


Etappe 4

Landsberger Hütte - Vilsalpsee - Tannheim Kreisverkehr - Älpele - Zirleseck - Willersalpe

Wandern - 1099 Hm Aufstieg - 1419 Hm Abstieg - **08:35** Stunden Gehzeit - 16.67 km Strecke

Landsberger Hütte 1810m - Vilsalpsee 1165m - Tannheim Kreisverkehr 1089m - Älpele 1526m - Zirleseck 1870m - Willersalpe 1456m



Etappe 5

Willersalpe - Aussichtspunkt Köpfler - Auf der Höh - Giebelhaus

Wandern - 374 Hm Aufstieg - 750 Hm Abstieg - **04:25** Stunden Gehzeit - 12.27 km Strecke

Willersalpe 1456m - Aussichtspunkt Köpfler 1076m - Auf der Höh 881m - Giebelhaus 1068m

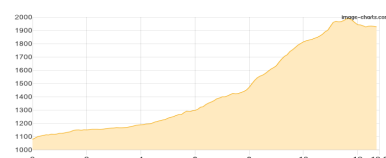


Etappe 6

Giebelhaus - Höfatsblick - Talstation Nebelhornbahn

Wandern - 950 Hm Aufstieg - 104 Hm Abstieg - **05:10** Stunden Gehzeit - 12.8 km Strecke

Giebelhaus 1068m - Höfatsblick 1929m - Talstation Nebelhornbahn 823m





Allgäuüberquerung 2021

Mögliche Unterkünfte

Neue Saloberalpe 1150 m, privat, Dusche: k.A., Schlafplätze: -

Bad Kissinger Hütte 1782 m, DAV, Dusche: ja, mobil: +43 676 3731166, Schlafplätze: 53

Landsberger Hütte 1810 m, DAV, Dusche: ja, Schlafplätze: -

Äpele 1526 m, AV: k.A., Dusche: k.A., Schlafplätze: -

Willersalpe 1456 m, AV: k.A., Dusche: k.A., Schlafplätze: 20

Giebelhaus 1068 m, AV: k.A., Dusche: k.A., Schlafplätze: -