



Karwendel 1

Typ:
Etappen: **9**
Länge: **124.17 km**
Zeitraum: .. - ..

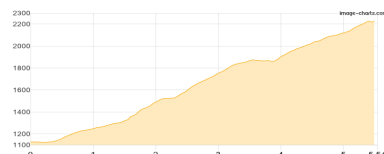
Gehzeit: **58:35 Stunden**
Aufstieg: **7530 Hm**
Abstieg: **8130 Hm**

Etappe 1

Karwendel - Reith bei Seefeld - Nördlinger Hütte

Wandern - 1152 Hm Aufstieg - 51 Hm Abstieg - **04:40** Stunden Gehzeit - 5.54 km Strecke

Reith bei Seefeld 1123m - Nördlinger Hütte 2238m



Etappe 2

Karwendel Scharnitz - Karwendelhaus

Wandern - 932 Hm Aufstieg - 134 Hm Abstieg - **05:35** Stunden Gehzeit - 15.49 km Strecke

Scharnitz 959m - Karwendelhaus 1765m



Etappe 3

Karwendel Pfeishütte - Bettelwurfhütte

Wandern - 717 Hm Aufstieg - 557 Hm Abstieg - **04:40** Stunden Gehzeit - 9.01 km Strecke

Pfeishütte 1922m - Bettelwurfhütte 2077m



Etappe 4

Karwendel Mittenwald - Krinner-Kofler-Hütte - Karwendelhaus

Wandern - 1711 Hm Aufstieg - 864 Hm Abstieg - **10:00** Stunden Gehzeit - 19.32 km Strecke

Mittenwald 914m - Krinner-Kofler-Hütte 1394m - Karwendelhaus 1765m

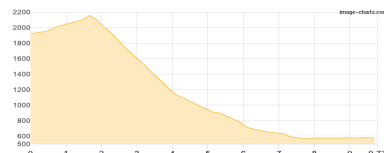


Etappe 5

Karwendel - Pfeishütte - Innsbruck

Wandern - 273 Hm Aufstieg - 1616 Hm Abstieg - **05:20** Stunden Gehzeit - 9.77 km Strecke

Pfeishütte 1922m - Innsbruck 570m

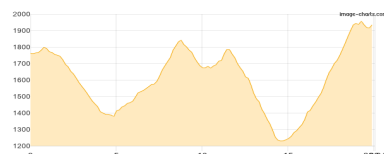


Etappe 6

Karwendel Karwendelhaus - Falkenhütte [T] - Lamsenjochhütte

Wandern - 1426 Hm Aufstieg - 1241 Hm Abstieg - **09:45** Stunden Gehzeit - 20.04 km Strecke

Karwendelhaus 1765m - Falkenhütte [T] 1846m - Lamsenjochhütte 1953m





Karwendel 1

Etappe 7

Karwendel Hallerangerhaus - Pfeishütte- Rot

Wandern - 983 Hm Aufstieg - 830 Hm Abstieg - **06:05** Stunden Gehzeit - 9.09 km Strecke

Hallerangerhaus 1768m - Pfeishütte 1922m

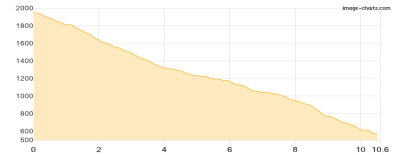


Etappe 8

Karwendel -Lamsenjochhütte - Stans [T]

Wandern - 21 Hm Aufstieg - 1404 Hm Abstieg - **04:15** Stunden Gehzeit - 10.6 km Strecke

Lamsenjochhütte 1953m - Stans [T] 563m

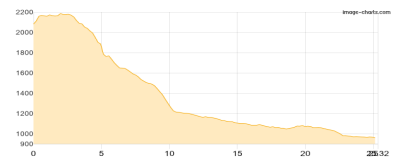


Etappe 9

Karwendel -Bettelwurfhütte - Hallerangerhaus - Scharnitz

Wandern - 315 Hm Aufstieg - 1433 Hm Abstieg - **08:15** Stunden Gehzeit - 25.32 km Strecke

Bettelwurfhütte 2077m - Hallerangerhaus 1768m - Scharnitz 962m





Karwendel 1

Mögliche Unterkünfte

Nördlinger Hütte 2238 m, DAV, Dusche: k.A., Tel: +43 664 1633861, Schlafplätze: 65

Karwendelhaus 1765 m, DAV, Dusche: k.A., Tel: +43 720 983554, Schlafplätze: 193

Pfeishütte 1922 m, ÖAV, Dusche: ja, Tel: +43 512 552906, Schlafplätze: 80

Bettelwurfhütte 2077 m, ÖAV, Dusche: k.A., Tel: +43 5223 53353, mobil: +43 664 1722468, Schlafplätze: 62

Krinner-Kofler-Hütte 1394 m, DAV, Dusche: k.A., Schlafplätze: 30

Falkenhütte [T] 1846 m, DAV, Dusche: k.A., Tel: +43 5245 245, Schlafplätze: 130

Lamsenjochhütte 1953 m, DAV, Dusche: k.A., Tel: +43 5244 620 63, mobil: +43 664 3528836, Schlafplätze: 140

Hallerangerhaus 1768 m, DAV, Dusche: ja, Tel: +43 664 8937583, Schlafplätze: 96