



Reiswaffeltour 4

Typ: **Rundtour**
Etappen: **4**
Länge: **54.86 km**
Zeitraum: .. - ..

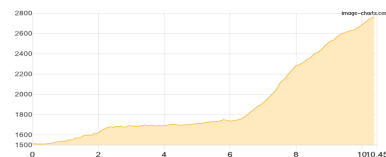
Gehzeit: **29:02 Stunden**
Aufstieg: **3960 Hm**
Abstieg: **4280 Hm**

Etappe 1

Matreier Tauernhaus - Neue Prager Hütte

Wandern - 1398 Hm Aufstieg - 133 Hm Abstieg - **06:20** Stunden Gehzeit - 10.45 km Strecke

Matreier Tauernhaus 1511m - Neue Prager Hütte 2796m

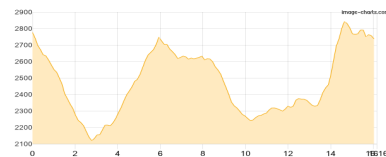


Etappe 2

Neue Prager Hütte - Bonn-Matreier Hütte

Wandern - 1431 Hm Aufstieg - 1486 Hm Abstieg - **09:45** Stunden Gehzeit - 16.16 km Strecke

Neue Prager Hütte 2796m - Bonn-Matreier Hütte 2745m



Etappe 3

Bonn-Matreier Hütte - Johannishütte

Wandern - 858 Hm Aufstieg - 1467 Hm Abstieg - **07:25** Stunden Gehzeit - 12.67 km Strecke

Bonn-Matreier Hütte 2745m - Johannishütte 2121m

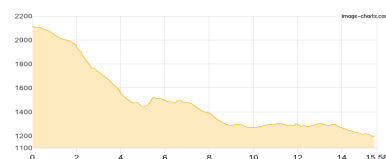


Etappe 4

Johannishütte - Virgen

Wandern - 273 Hm Aufstieg - 1194 Hm Abstieg - **05:35** Stunden Gehzeit - 15.58 km Strecke

Johannishütte 2121m - Virgen 1186m





Reiswaffeltour 4

Mögliche Unterkünfte

Matreier Tauernhaus 1511 m, ÖAV, Dusche: ja, Tel: +43 4875 8811, Schlafplätze: 60

Neue Prager Hütte 2796 m, DAV, Dusche: k.A., Tel: +43 4875 8840, mobil: +43 664 6304186, Schlafplätze: 90

Bonn-Matreier Hütte 2745 m, DAV, Dusche: k.A., Tel: +43 4874 5577, mobil: +43 664 3481006, Schlafplätze: 58

Johannishütte 2121 m, DAV, Dusche: k.A., Tel: +43 4877 5150, Schlafplätze: 50