



Reiswaffeltour 7

Typ:
Etappen: **4**
Länge: **50.93 km**
Zeitraum: .. - ..

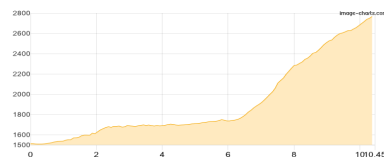
Gehzeit: **27:02 Stunden**
Aufstieg: **3822 Hm**
Abstieg: **3911 Hm**

Etappe 1

Matreier Tauernhaus - Neue Prager Hütte

Wandern - 1398 Hm Aufstieg - 133 Hm Abstieg - **06:20** Stunden Gehzeit - 10.45 km Strecke

Matreier Tauernhaus 1511m - Neue Prager Hütte 2796m

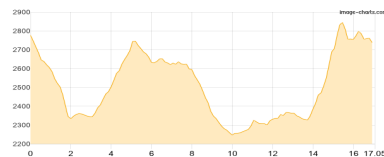


Etappe 2

Neue Prager Hütte - Badener Hütte - Bonn-Matreier Hütte

Hochalpin - 1253 Hm Aufstieg - 1307 Hm Abstieg - **08:55** Stunden Gehzeit - 17.05 km Strecke

Neue Prager Hütte 2796m - Badener Hütte 2608m - Bonn-Matreier Hütte 2745m

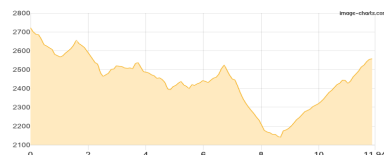


Etappe 3

Bonn-Matreier Hütte - Eisseehütte - Sajathütte

Wandern - 864 Hm Aufstieg - 1030 Hm Abstieg - **06:25** Stunden Gehzeit - 11.94 km Strecke

Bonn-Matreier Hütte 2745m - Eisseehütte 2521m - Sajathütte 2575m



Etappe 4

Sajathütte - Nilljochhütte - Marin

Wandern - 307 Hm Aufstieg - 1441 Hm Abstieg - **05:20** Stunden Gehzeit - 11.48 km Strecke

Sajathütte 2575m - Nilljochhütte 1975m - Marin 1423m





Reiswaffeltour 7

Mögliche Unterkünfte

Matreier Tauernhaus 1511 m, ÖAV, Dusche: ja, Tel: +43 4875 8811, Schlafplätze: 60

Neue Prager Hütte 2796 m, DAV, Dusche: k.A., Tel: +43 4875 8840, mobil: +43 664 6304186, Schlafplätze: 90

Badener Hütte 2608 m, ÖAV, Dusche: k.A., Tel: +43 664 9155666, Schlafplätze: 56

Bonn-Matreier Hütte 2745 m, DAV, Dusche: k.A., Tel: +43 4874 5577, mobil: +43 664 3481006, Schlafplätze: 58

Eisseehütte 2521 m, privat, Dusche: ja, Tel: +43 720 222101, mobil: +43 6664 4606459, Schlafplätze: 45

Sajathütte 2575 m, privat, Dusche: ja, Tel: +43 4877 5369, mobil: +43 664 5454460, Schlafplätze: 52

Nilljochhütte 1975 m, privat, Dusche: k.A., Tel: +43 676 9563288, Schlafplätze: 30