



# Rätikonhöhenweg

Typ:  
Etappen: 7  
Länge: 61.51 km  
Zeitraum: 00.00.0000 - 00.00.0000

Gehzeit: 31:48 Stunden  
Aufstieg: 4004 Hm  
Abstieg: 4892 Hm

## Etappe 1

### Douglasshütte - Aufstieg Totalphütte - Totalphütte

Wandern - 475 Hm Aufstieg - 53 Hm Abstieg - 02:10 Stunden Gehzeit - 3.06 km Strecke

Douglasshütte 1980m - Totalphütte 2385m

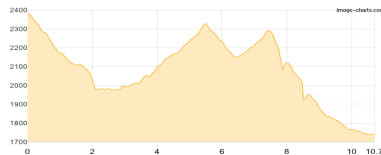


## Etappe 2

### Totalphütte - Lünenseealpe - Lindauer Hütte

Wandern T3 - 612 Hm Aufstieg - 1253 Hm Abstieg - 06:00 Stunden Gehzeit - 10.7 km Strecke

Totalphütte 2385m - Lünenseealpe 2000m - Lindauer Hütte 1744m

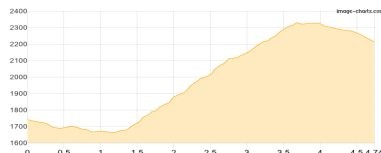


## Etappe 3

### Lindauer Hütte - Tramosa - Bilkengrat - Tilisunahütte

Wandern - 712 Hm Aufstieg - 240 Hm Abstieg - 03:30 Stunden Gehzeit - 4.74 km Strecke

Lindauer Hütte 1744m - Tramosa 1684m - Bilkengrat 2109m - Tilisunahütte 2211m

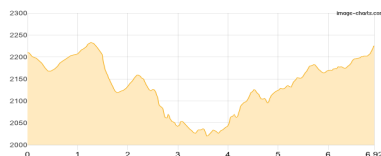


## Etappe 4

### Tilisunahütte - Grubenpass 2241 - Carschinahütte

Wandern - 443 Hm Aufstieg - 427 Hm Abstieg - 03:20 Stunden Gehzeit - 6.92 km Strecke

Tilisunahütte 2211m - Carschinahütte 2236m



## Etappe 5

### Carschinahütte - Eisjöchle - Schweizertor - Gafalljoch - Golrosaweg - Schesaplanahütte

Wandern T2 - 547 Hm Aufstieg - 868 Hm Abstieg - 06:00 Stunden Gehzeit - 15.69 km Strecke

Carschinahütte 2236m - Gafalljoch 2238m - Schesaplanahütte 1908m

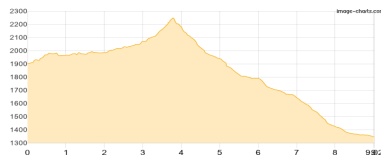


## Etappe 6

### Schesaplanahütte - Salarueljoch - Alpengasthof Gamperdona

Wandern T2 - 442 Hm Aufstieg - 997 Hm Abstieg - 04:40 Stunden Gehzeit - 9.02 km Strecke

Schesaplanahütte 1908m - Salarueljoch 2242m - Alpengasthof Gamperdona 1340m





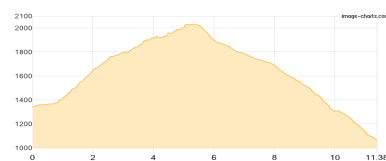
# Rätikonhöhenweg

## Etappe 7

**Alpengasthof Gamperdona - Alpe Setsch - Amatschonjoch - Innertal - Brand**

Wandern **T2** - 773 Hm Aufstieg - 1054 Hm Abstieg - **06:10** Stunden Gehzeit - 11.38 km Strecke

Alpengasthof Gamperdona 1340m - Alpe Setsch 1722m - Amatschonjoch 2028m - Innertal 1061m





# Rätikonhöhenweg

## Mögliche Unterkünfte

Douglasshütte 1980 m, ÖAV, Dusche: ja, Tel: +43 5559 25951, Schlafplätze: 150

Totalphütte 2385 m, ÖAV, Dusche: ja, mobil: +43 664 2400260, Schlafplätze: 85

Lindauer Hütte 1744 m, DAV, Dusche: ja, mobil: +43 664 5033456, Schlafplätze: 163

Tilisunahütte 2211 m, ÖAV, Dusche: ja, mobil: +43 664 1472 896, Schlafplätze: 122

Carschinahütte 2236 m, SAC, Dusche: nein, Tel: +41 79 418 22 80, mobil: 076 311 18 70, Schlafplätze: 85

Schesaplanahütte 1908 m, SAC, Dusche: ja, Tel: +41 81 3251163, Schlafplätze: 85

Alpengasthof Gamperdona 1340 m, AV: k.A., Dusche: k.A., Schlafplätze: -

Alpe Setsch 1722 m, AV: k.A., Dusche: k.A., Schlafplätze: -