



Ötztalrunde

Typ: **Rundtour**
Etappen: **6**
Länge: **61.89 km**
Zeitraum: **.. - ..**

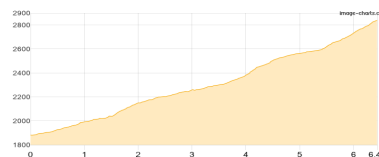
Gehzeit: **34:10 Stunden**
Aufstieg: **4897 Hm**
Abstieg: **4893 Hm**

Etappe 1

Vent - Breslauer Hütte

Wandern **T2** - 972 Hm Aufstieg - 14 Hm Abstieg - **04:05** Stunden Gehzeit - 6.44 km Strecke

Vent 1895m - Breslauer Hütte 2844m

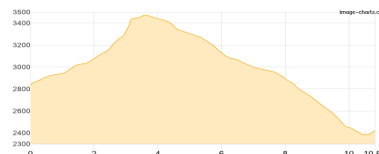


Etappe 2

Breslauer Hütte - Taschachhaus

Klettersteig - 679 Hm Aufstieg - 1094 Hm Abstieg - **05:50** Stunden Gehzeit - 10.81 km Strecke

Breslauer Hütte 2844m - Taschachhaus 2434m

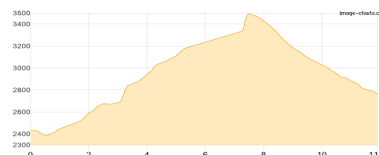


Etappe 3

Taschachhaus - Taschachjoch - Hochvernagtspitze - Ostgipfel - Vernaghütte

Hochalpin - 1119 Hm Aufstieg - 784 Hm Abstieg - **06:50** Stunden Gehzeit - 11.9 km Strecke

Taschachhaus 2434m - Taschachjoch 3241m - Hochvernagtspitze (Ostgipfel) 3539m - Vernaghütte 2755m

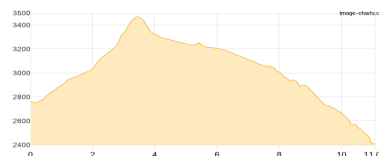


Etappe 4

Vernaghütte - Fluchtkogel - Brandenburger Haus - Hochjoch-Hospiz

Hochalpin - 760 Hm Aufstieg - 1114 Hm Abstieg - **06:10** Stunden Gehzeit - 11.07 km Strecke

Vernaghütte 2755m - Fluchtkogel 3497m - Brandenburger Haus 3277m - Hochjoch-Hospiz 2413m

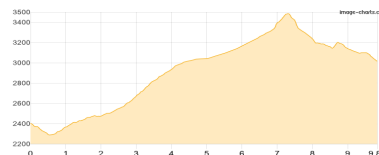


Etappe 5

Hochjoch-Hospiz - Fineilspitze - Ötzi Fundstelle - Similaunhütte

Hochalpin - 1287 Hm Aufstieg - 676 Hm Abstieg - **06:55** Stunden Gehzeit - 9.84 km Strecke

Hochjoch-Hospiz 2413m - Fineilspitze 3514m - Ötzi Fundstelle 3210m - Similaunhütte 3019m

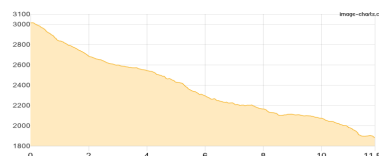


Etappe 6

Similaunhütte - Vent

Wandern **T3** - 80 Hm Aufstieg - 1211 Hm Abstieg - **04:20** Stunden Gehzeit - 11.83 km Strecke

Similaunhütte 3019m - Vent 1895m





Ötztalrunde

Mögliche Unterkünfte

Breslauer Hütte 2844 m, DAV, Dusche: ja, Tel: +43 5254 8156, mobil: +43 664 5300898, Schlafplätze: 160

Taschachhaus 2434 m, DAV, Dusche: ja, Tel: +43 664 1384465, Schlafplätze: 128

Vernagthütte 2755 m, DAV, Dusche: ja, Tel: +43 5254 8128, mobil: +43 664 1412119, Schlafplätze: 172

Brandenburger Haus 3277 m, DAV, Dusche: nein, Tel: +43 720 347320, mobil: +43 664 5402574, Schlafplätze: 95

Hochjoch-Hospiz 2413 m, DAV, Dusche: ja, Tel: +43 676 6305998, mobil: +43 720 347821, Schlafplätze: 60

Similaunhütte 3019 m, privat, Dusche: ja, Tel: +39 0473 669711, mobil: +43 676 5074502, Schlafplätze: 70