



Zugspitztour

Typ: **Hufeisen**
Etappen: **4**
Länge: **35.92 km**
Zeitraum: .. - ..

Gehzeit: **22:16 Stunden**
Aufstieg: **3551 Hm**
Abstieg: **2758 Hm**

Etappe 1

Olympiahaus - Partnachklamm - Kreuzeckhaus

Wandern **T1** - 956 Hm Aufstieg - 42 Hm Abstieg - **04:30** Stunden Gehzeit - 8.61 km Strecke

Kreuzeckhaus 1650m

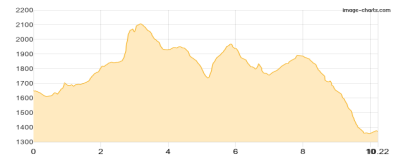


Etappe 2

Kreuzeckhaus - Reintalangerhütte

Klettersteig - 1032 Hm Aufstieg - 1310 Hm Abstieg - **07:25** Stunden Gehzeit - 10.22 km Strecke

Kreuzeckhaus 1650m

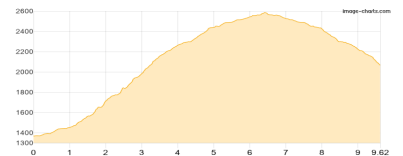


Etappe 3

Reintalangerhütte - Sonn-Alpin - Knorrhütte

Wandern **T2** - 1255 Hm Aufstieg - 556 Hm Abstieg - **06:35** Stunden Gehzeit - 9.62 km Strecke

Reintalangerhütte 1369m - Sonn-Alpin 2589m - Knorrhütte 2052m

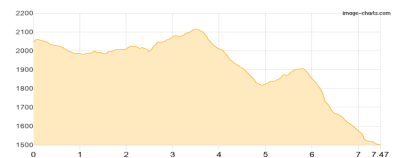


Etappe 4

Knorrhütte - Ehrwalder Alm

Wandern **T3** - 308 Hm Aufstieg - 850 Hm Abstieg - **03:45** Stunden Gehzeit - 7.47 km Strecke

Ehrwalder Alm 1500m





Zugspitztour

Mögliche Unterkünfte

Kreuzeckhaus 1650 m, DAV, Dusche: k.A., Tel: +49 8821 2202, Schlafplätze: 101

Reintalangerhütte 1369 m, DAV, Dusche: ja, Tel: +49 8821 7089743, Schlafplätze: 90

Knorrhütte 2052 m, DAV, Dusche: ja, Tel: +49 1511 4443496, Schlafplätze: 112