



# Gletscher und Almen Lötschental

Typ:  
Etappen: **7**  
Länge: **81.4 km**  
Zeitraum: .. - ..

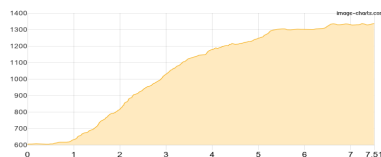
Gehzeit: **36:56 Stunden**  
Aufstieg: **4152 Hm**  
Abstieg: **5567 Hm**

## Etappe 1

### Aareschlucht Meiringen - Reichenbachfall - Rosenlauri

Wandern **T2** - 777 Hm Aufstieg - 43 Hm Abstieg - **03:50** Stunden Gehzeit - 7.51 km Strecke

Aareschlucht West 603m

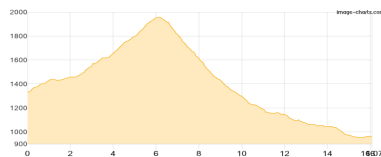


## Etappe 2

### Scheideggstrasse - Grindelwald Terminal

Wandern **T2** - 695 Hm Aufstieg - 1070 Hm Abstieg - **06:40** Stunden Gehzeit - 16.07 km Strecke

Grindelwald Terminal 940m

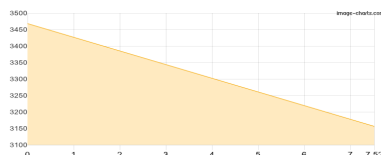


## Etappe 3

### Jungfraujoch - Konkordiahütte

Hochalpin - 0 Hm Aufstieg - 312 Hm Abstieg - **02:10** Stunden Gehzeit - 7.52 km Strecke

Jungfraujoch 3466m - Konkordiahütte 2850m

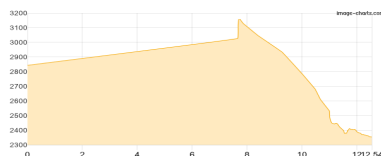


## Etappe 4

### Konkordiahütte - Hollandiahütte - Anenhütte

Hochalpin - 360 Hm Aufstieg - 850 Hm Abstieg - **04:55** Stunden Gehzeit - 12.54 km Strecke

Konkordiahütte 2850m - Hollandiahütte 3240m - Anenhütte 2355m



## Etappe 5

### Anenhütte - Lauchernalp

Wandern **T2** - 720 Hm Aufstieg - 1030 Hm Abstieg - **06:40** Stunden Gehzeit - 15.26 km Strecke

Anenhütte 2355m - Fafleralp 1770m - Schwarzsee (Lötschen) 1861m - Lauchernalp 2052m

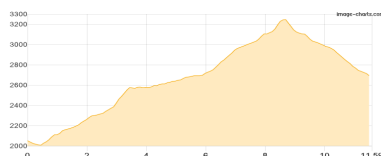


## Etappe 6

### Lauchernalp - Hockenhorn - Lötschenpasshütte

Hochalpin - 1289 Hm Aufstieg - 647 Hm Abstieg - **07:00** Stunden Gehzeit - 11.59 km Strecke

Lauchernalp 2052m - Hockenhorn 3293m - Lötschenpasshütte 2690m





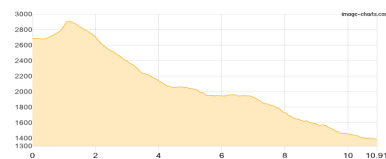
# Gletscher und Alpen Lötschental

## Etappe 7

### Lötschenpasshütte-Leukerbad

Wandern **T5** - 311 Hm Aufstieg - 1615 Hm Abstieg - **05:40** Stunden Gehzeit - 10.91 km Strecke

Lötschenpasshütte 2690m





# Gletscher und Almen Lötschental

## Mögliche Unterkünfte

Konkordiahütte 2850 m, SAC, Dusche: k.A., Tel: +41 33 855 13 94, Schlafplätze: -

Hollandiahütte 3240 m, SAC, Dusche: k.A., Schlafplätze: -

Anenhütte 2355 m, AV: k.A., Dusche: k.A., Schlafplätze: -

Lauchernalp 2052 m, AV: k.A., Dusche: k.A., Schlafplätze: -

Lötschenpasshütte 2690 m, privat, Dusche: ja, Schlafplätze: -