



stubaier alpen

Typ:
Etappen: **6**
Länge: **75.37 km**
Zeitraum: .. - ..

Gehzeit: **32:45 Stunden**
Aufstieg: **4699 Hm**
Abstieg: **4944 Hm**

Etappe 1

Gries im Sellrain - Potsdamer Hütte

Wandern **T2** - 1217 Hm Aufstieg - 402 Hm Abstieg - **07:00** Stunden Gehzeit - 15.73 km Strecke

Gries im Sellrain 1190m - Potsdamer Hütte 2020m

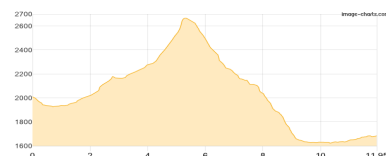


Etappe 2

Potsdamer Hütte - Praxmar

Wandern **T3** - 839 Hm Aufstieg - 1164 Hm Abstieg - **06:40** Stunden Gehzeit - 11.95 km Strecke

Potsdamer Hütte 2020m - Praxmar 1687m

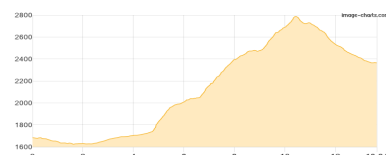


Etappe 3

Praxmar - Winnebachseehütte

Wandern **T3** - 1217 Hm Aufstieg - 536 Hm Abstieg - **07:05** Stunden Gehzeit - 13.64 km Strecke

Praxmar 1687m - Winnebachseehütte 2362m

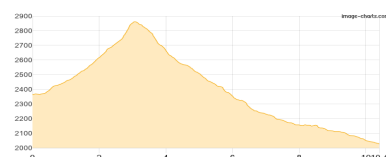


Etappe 4

Winnebachseehütte - Schweinfurter Hütte

Wandern **T3** - 516 Hm Aufstieg - 851 Hm Abstieg - **04:50** Stunden Gehzeit - 10.4 km Strecke

Winnebachseehütte 2362m - Schweinfurter Hütte 2028m

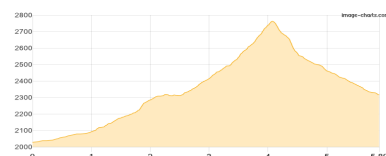


Etappe 5

Schweinfurter Hütte - Pforzheimer Hütte

Wandern - 747 Hm Aufstieg - 457 Hm Abstieg - **04:10** Stunden Gehzeit - 5.89 km Strecke

Schweinfurter Hütte 2028m - Pforzheimer Hütte 2308m



Etappe 6

Pforzheimer Hütte - Sellrain

Berglauf - 163 Hm Aufstieg - 1534 Hm Abstieg - **03:00** Stunden Gehzeit - 17.76 km Strecke

Pforzheimer Hütte 2308m - Sellrain 937m





stubaier alpen

Mögliche Unterkünfte

Potsdamer Hütte 2020 m, DAV, Dusche: ja, mobil: +43 720 316585, Schlafplätze: 40

Winnebachseehütte 2362 m, DAV, Dusche: ja, Tel: +43 5253 5197, Schlafplätze: 48

Schweinfurter Hütte 2028 m, DAV, Dusche: ja, Tel: +43 5255 50029, mobil: +43 664 9257659, Schlafplätze: 52

Pforzheimer Hütte 2308 m, DAV, Dusche: ja, Tel: +43 5236 521, mobil: +43 664 2501301, Schlafplätze: 68