



# Sellrainer Ring 2.0

Typ: **Hufeisen**  
Etappen: **7**  
Länge: **68.23 km**  
Zeitraum: **00.00.0000 - 00.00.0000**

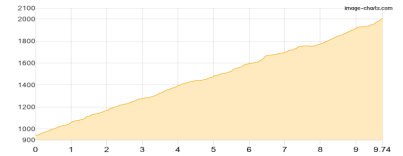
Gehzeit: **35:07 Stunden**  
Aufstieg: **4836 Hm**  
Abstieg: **4580 Hm**

## Etappe 1

### Tag 1: Sellrain - Potsdamer Hütte

Wandern **T2** - 1074 Hm Aufstieg - 8 Hm Abstieg - **04:50** Stunden Gehzeit - 9.74 km Strecke

Sellrain 937m - Potsdamer Hütte 2020m

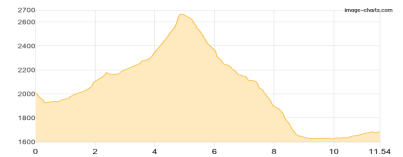


## Etappe 2

### Tag 2: Potsdamer Hütte- Alpengasthof Praxmar

Wandern **T3** - 837 Hm Aufstieg - 1160 Hm Abstieg - **06:40** Stunden Gehzeit - 11.54 km Strecke

Praxmar 1687m

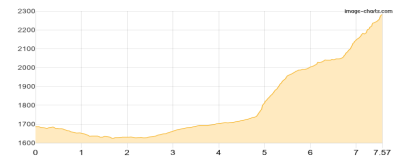


## Etappe 3

### Tag 3: Alpengasthof Pension Praxmar - Westfalenhaus

Wandern **T2** - 685 Hm Aufstieg - 90 Hm Abstieg - **03:40** Stunden Gehzeit - 7.57 km Strecke

Praxmar 1687m - Westfalenhaus 2273m

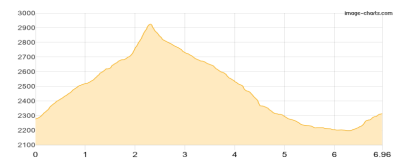


## Etappe 4

### Tag 4: Westfalenhaus - Pforzheimer Hütte

Wandern **T4** - 768 Hm Aufstieg - 732 Hm Abstieg - **04:55** Stunden Gehzeit - 6.96 km Strecke

Westfalenhaus 2273m - Pforzheimer Hütte 2308m

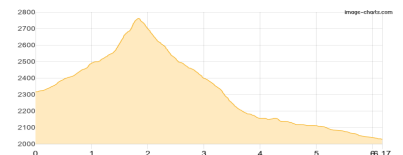


## Etappe 5

### Tag 5: Pforzheimer Hütte - Schweinfurter Hütte

Wandern **T2** - 454 Hm Aufstieg - 742 Hm Abstieg - **03:50** Stunden Gehzeit - 6.17 km Strecke

Pforzheimer Hütte 2308m - Schweinfurter Hütte 2028m

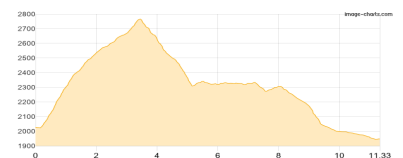


## Etappe 6

### Tag 6: Schweinfurter Hütte - Dortmunder Hütte

Wandern **T3** - 872 Hm Aufstieg - 948 Hm Abstieg - **06:20** Stunden Gehzeit - 11.33 km Strecke

Schweinfurter Hütte 2028m - Dortmunder Hütte 1947m





## Sellrainer Ring 2.0

### Etappe 7

#### Tag 7: Dortmunder Hütte - Gries im Sellrain

Wandern **T2** - 146 Hm Aufstieg - 900 Hm Abstieg - **04:50** Stunden Gehzeit - 14.92 km Strecke

Dortmunder Hütte 1947m - Gries im Sellrain 1190m





## Sellrainer Ring 2.0

### Mögliche Unterkünfte

Potsdamer Hütte 2020 m, DAV, Dusche: ja, mobil: +43 720 316585, Schlafplätze: 40

Westfalenhaus 2273 m, DAV, Dusche: ja, Tel: +43 664 7880875, Schlafplätze: 58

Pforzheimer Hütte 2308 m, DAV, Dusche: ja, Tel: +43 5236 521, mobil: +43 664 2501301, Schlafplätze: 68

Schweinfurter Hütte 2028 m, DAV, Dusche: ja, Tel: +43 5255 50029, mobil: +43 664 9257659, Schlafplätze: 52

Dortmunder Hütte 1947 m, DAV, Dusche: k.A., Tel: +43 5239 5202, Schlafplätze: 75