



Mehrtagestour als Runde im Sellrain(!)

Typ: **Rundtour**
Etappen: **8**
Länge: **89.66 km**
Zeitraum: .. - ..

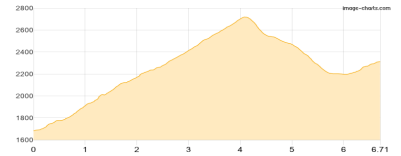
Gehzeit: **52:54 Stunden**
Aufstieg: **7665 Hm**
Abstieg: **7663 Hm**

Etappe 1

Praxmar - Pforzheimer Hütte

Wandern **T4** - 1161 Hm Aufstieg - 530 Hm Abstieg - **05:50** Stunden Gehzeit - 6.71 km Strecke

Praxmar 1687m - Pforzheimer Hütte 2308m



Etappe 2

Pforzheimer Hütte - Winnebachseehütte

Wandern **T3** - 1159 Hm Aufstieg - 1110 Hm Abstieg - **07:40** Stunden Gehzeit - 12.11 km Strecke

Pforzheimer Hütte 2308m - Winnebachseehütte 2362m



Etappe 3

Winnebachseehütte - Amberger Hütte

Wandern **T2** - 586 Hm Aufstieg - 812 Hm Abstieg - **04:50** Stunden Gehzeit - 9.4 km Strecke

Winnebachseehütte 2362m - Amberger Hütte 2135m

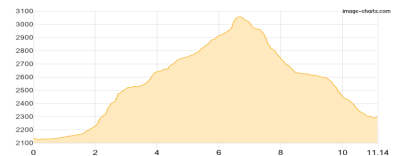


Etappe 4

Amberger Hütte - Dresdner Hütte

Hochalpin **T6** - 959 Hm Aufstieg - 793 Hm Abstieg - **06:20** Stunden Gehzeit - 11.14 km Strecke

Amberger Hütte 2135m - Dresdner Hütte 2308m

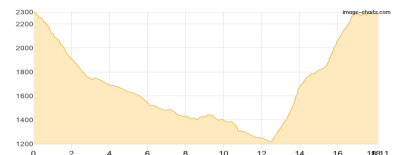


Etappe 5

Dresdner Hütte - Neue Regensburger Hütte

Wandern **T3** - 1293 Hm Aufstieg - 1312 Hm Abstieg - **09:25** Stunden Gehzeit - 18.11 km Strecke

Dresdner Hütte 2308m - Neue Regensburger Hütte 2287m

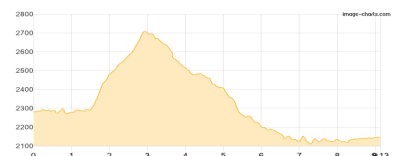


Etappe 6

Neue Regensburger Hütte - Franz-Senn-Hütte

Wandern **T3** - 735 Hm Aufstieg - 871 Hm Abstieg - **05:30** Stunden Gehzeit - 9.13 km Strecke

Neue Regensburger Hütte 2287m - Franz-Senn-Hütte 2147m





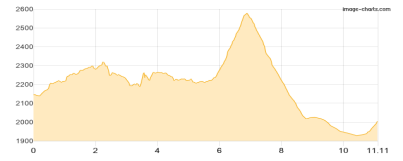
Mehrtagestour als Runde im Sellrain(?!)

Etappe 7

Franz-Senn-Hütte - Potsdamer Hütte

Wandern **T3** - 933 Hm Aufstieg - 1071 Hm Abstieg - **06:45** Stunden Gehzeit - 11.11 km Strecke

Franz-Senn-Hütte 2147m - Potsdamer Hütte 2020m

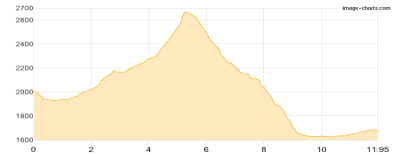


Etappe 8

Potsdamer Hütte - Praxmar

Wandern **T3** - 839 Hm Aufstieg - 1164 Hm Abstieg - **06:40** Stunden Gehzeit - 11.95 km Strecke

Potsdamer Hütte 2020m - Praxmar 1687m





Mehrtagestour als Runde im Sellrain(!?)

Mögliche Unterkünfte

Pforzheimer Hütte 2308 m, DAV, Dusche: ja, Tel: +43 5236 521, mobil: +43 664 2501301, Schlafplätze: 68

Winnebachseehütte 2362 m, DAV, Dusche: ja, Tel: +43 5253 5197, Schlafplätze: 48

Amberger Hütte 2135 m, DAV, Dusche: k.A., Tel: +43 676 9523426, Schlafplätze: 68

Dresdner Hütte 2308 m, DAV, Dusche: ja, Tel: +43 5226 8112, Schlafplätze: 165

Neue Regensburger Hütte 2287 m, DAV, Dusche: ja, Tel: +43 664 2025070, Schlafplätze: 83

Franz-Senn-Hütte 2147 m, ÖAV, Dusche: ja, Tel: +43 5226 2218, mobil: +43 664 444 2094, Schlafplätze: 180

Potsdamer Hütte 2020 m, DAV, Dusche: ja, mobil: +43 720 316585, Schlafplätze: 40