



Karwendel

Typ: **Hufeisen**
Etappen: **5**
Länge: **38.17 km**
Zeitraum: .. - ..

Gehzeit: **23:22 Stunden**
Aufstieg: **3122 Hm**
Abstieg: **3917 Hm**

Etappe 1

Härmelekopfbahn - Härmelekopf - Nördlinger Hütte

Hochalpin - 331 Hm Aufstieg - 117 Hm Abstieg - **01:35** Stunden Gehzeit - 1.85 km Strecke

Härmelekopfbahn 2034m - Härmelekopf 2224m - Nördlinger Hütte 2238m

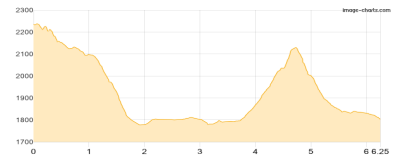


Etappe 2

Nördlinger Hütte - Solsteinhaus

Wandern **T3** - 460 Hm Aufstieg - 894 Hm Abstieg - **04:10** Stunden Gehzeit - 6.25 km Strecke

Nördlinger Hütte 2238m - Solsteinhaus 1805m

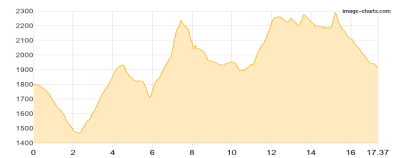


Etappe 3

Solsteinhaus - Frau Hitt - Höttinger Alm - Seegrube - Hafelekar - Pfeishütte

Wandern **T4** - 1754 Hm Aufstieg - 1635 Hm Abstieg - **11:30** Stunden Gehzeit - 17.37 km Strecke

Solsteinhaus 1805m - Frau Hitt 2270m - Seegrube 1905m - Hafelekar 2256m - Pfeishütte 1922m

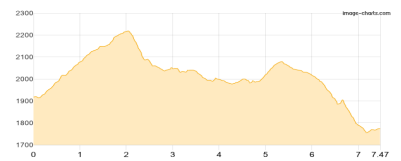


Etappe 4

Pfeishütte - Hallerangerhaus

Wandern **T3** - 537 Hm Aufstieg - 682 Hm Abstieg - **04:10** Stunden Gehzeit - 7.47 km Strecke

Pfeishütte 1922m - Hallerangerhaus 1768m

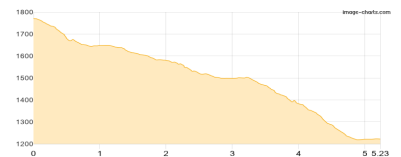


Etappe 5

Hallerangerhaus - Kastenalm

Wandern - 40 Hm Aufstieg - 589 Hm Abstieg - **02:00** Stunden Gehzeit - 5.23 km Strecke

Hallerangerhaus 1768m - Kastenalm 1220m





Karwendel

Mögliche Unterkünfte

Nördlinger Hütte 2238 m, DAV, Dusche: k.A., Tel: +43 664 1633861, Schlafplätze: 65

Solsteinhaus 1805 m, ÖAV, Dusche: ja, Tel: +43 664 3336531, Schlafplätze: 95

Pfeishütte 1922 m, ÖAV, Dusche: ja, Tel: +43 512 552906, Schlafplätze: 80

Hallerangerhaus 1768 m, DAV, Dusche: ja, Tel: +43 664 8937583, Schlafplätze: 96

Persönliche Anmerkungen

Solsteinhaus-->Pfeishütte lässt sich durch Lift abkürzen (ca. 350hm)

Abstieg: Kastental --> Scharnitz oder Seefeld --> Taxi Mair oder Ramona