



Karkonosze

Typ: **Hufeisen**
Etappen: **7**
Länge: **69.84 km**
Zeitraum: **00.00.0000 - 00.00.0000**

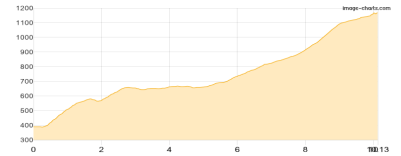
Gehzeit: **27:01 Stunden**
Aufstieg: **3202 Hm**
Abstieg: **2882 Hm**

Etappe 1

Piechowice - Alte Schlesische Baude

Wandern **T1** - 836 Hm Aufstieg - 58 Hm Abstieg - **04:20** Stunden Gehzeit - 10.13 km Strecke

Piechowice 390m

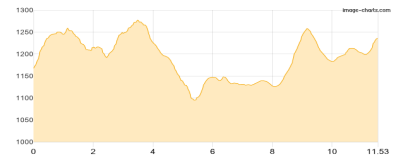


Etappe 2

Schronisko Pod labskim Szczytem -> Odrozenie

Wandern **T3** - 470 Hm Aufstieg - 402 Hm Abstieg - **04:15** Stunden Gehzeit - 11.53 km Strecke

Schronisko Pod labskim Szczytem 1163m

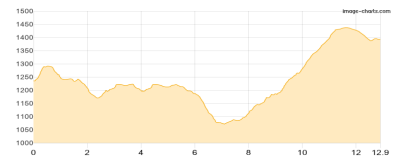


Etappe 3

Odrozenie -> Dom Slaski

Wandern **T1** - 556 Hm Aufstieg - 398 Hm Abstieg - **04:40** Stunden Gehzeit - 12.9 km Strecke

Schlesierhaus 1400m

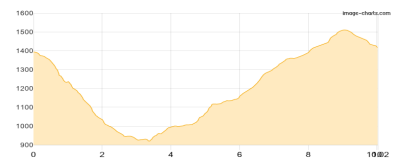


Etappe 4

Schlesierhaus - Vyrovka - Lucni Bouda

Wandern **T2** - 606 Hm Aufstieg - 581 Hm Abstieg - **04:30** Stunden Gehzeit - 10.02 km Strecke

Schlesierhaus 1400m - Vyrovka 1359m - Lucni Bouda 1415m

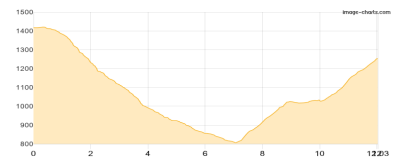


Etappe 5

Lucni Bouda - Weißwasser - Medvedí Boudy - Martinova bouda

Wandern - 467 Hm Aufstieg - 630 Hm Abstieg - **04:35** Stunden Gehzeit - 12.03 km Strecke

Lucni Bouda 1415m - Martinova bouda 1260m

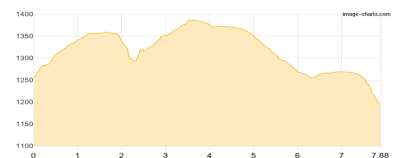


Etappe 6

Martinova bouda - Labska Bouda - Vosecka Bouda

Wandern - 217 Hm Aufstieg - 276 Hm Abstieg - **02:35** Stunden Gehzeit - 7.88 km Strecke

Martinova bouda 1260m - Labska Bouda 1305m - Wossecker Baude 1253m





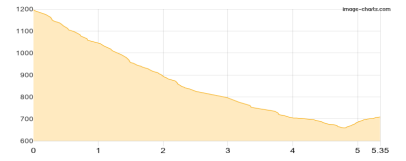
Karkonosze

Etappe 7

Neue Schlesische Baude - Zackelfall - Schreiberhau Bahnhof

Klettern - 50 Hm Aufstieg - 537 Hm Abstieg - **02:00** Stunden Gehzeit - 5.35 km Strecke

Zackelfall 852m - Schreiberhau Bahnhof 709m





Karkonosze

Mögliche Unterkünfte

Schronisko Pod labskim Szczytem 1163 m, AV: k.A., Dusche: k.A., Schlafplätze: -

Schlesierhaus 1400 m, AV: k.A., Dusche: k.A., Schlafplätze: -

Vyrovka 1359 m, AV: k.A., Dusche: k.A., Schlafplätze: -

Lucni Bouda 1415 m, AV: k.A., Dusche: k.A., Schlafplätze: -

Martinova bouda 1260 m, AV: k.A., Dusche: k.A., Schlafplätze: -

Labska Bouda 1305 m, AV: k.A., Dusche: k.A., Schlafplätze: -

Wossecker Baude 1253 m, AV: k.A., Dusche: k.A., Schlafplätze: -