



Nördliche Stubairunde

Typ: **Rundtour**
Etappen: **6**
Länge: **75.81 km**
Zeitraum: .. - ..

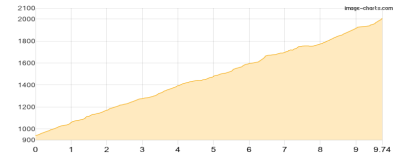
Gehzeit: **39:38 Stunden**
Aufstieg: **5528 Hm**
Abstieg: **5528 Hm**

Etappe 1

Sellrain - Potsdamer Hütte

Wandern **T2** - 1074 Hm Aufstieg - 8 Hm Abstieg - **04:50** Stunden Gehzeit - 9.74 km Strecke

Sellrain 937m - Potsdamer Hütte 2020m

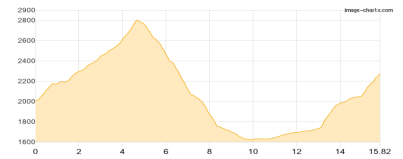


Etappe 2

Potsdamer Hütte - Roter Kogel - Westfalenhaus

Wandern **T3** - 1485 Hm Aufstieg - 1219 Hm Abstieg - **09:35** Stunden Gehzeit - 15.82 km Strecke

Potsdamer Hütte 2020m - Roter Kogel 2832m - Westfalenhaus 2273m

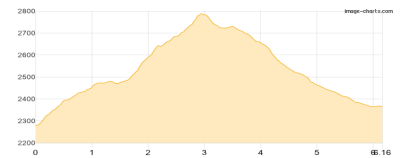


Etappe 3

Westfalenhaus - Winnebachseehütte

Wandern **T3** - 534 Hm Aufstieg - 448 Hm Abstieg - **03:30** Stunden Gehzeit - 6.16 km Strecke

Westfalenhaus 2273m - Winnebachseehütte 2362m

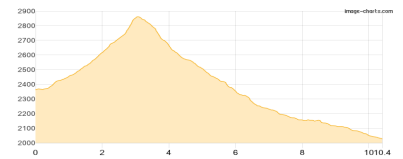


Etappe 4

Winnebachseehütte - Schweinfurter Hütte

Wandern **T3** - 516 Hm Aufstieg - 851 Hm Abstieg - **04:50** Stunden Gehzeit - 10.4 km Strecke

Winnebachseehütte 2362m - Schweinfurter Hütte 2028m

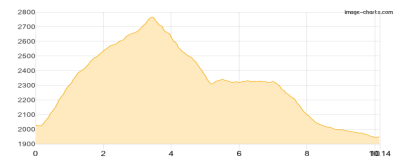


Etappe 5

Schweinfurter Hütte - AV146 - Dortmunder Hütte

Wandern **T3** - 828 Hm Aufstieg - 904 Hm Abstieg - **05:55** Stunden Gehzeit - 10.14 km Strecke

Schweinfurter Hütte 2028m - Dortmunder Hütte 1947m

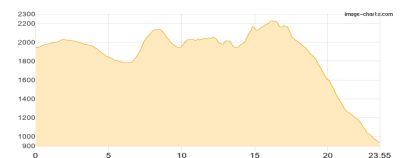


Etappe 6

Dortmunder Hütte - Sonnbergalm - Kögele - St- Quirin - Sellrain

Wandern **T4** - 1091 Hm Aufstieg - 2098 Hm Abstieg - **11:00** Stunden Gehzeit - 23.55 km Strecke

Dortmunder Hütte 1947m - Sonnbergalm 1955m - Kögele 2195m - St. Quirin 1266m - Sellrain 937m





Nördliche Stubairunde

Mögliche Unterkünfte

Potsdamer Hütte 2020 m, DAV, Dusche: ja, mobil: +43 720 316585, Schlafplätze: 40

Westfalenhaus 2273 m, DAV, Dusche: ja, Tel: +43 664 7880875, Schlafplätze: 58

Winnebachseehütte 2362 m, DAV, Dusche: ja, Tel: +43 5253 5197, Schlafplätze: 48

Schweinfurter Hütte 2028 m, DAV, Dusche: ja, Tel: +43 5255 50029, mobil: +43 664 9257659, Schlafplätze: 52

Dortmunder Hütte 1947 m, DAV, Dusche: k.A., Tel: +43 5239 5202, Schlafplätze: 75

Sonnbergalm 1955 m, AV: k.A., Dusche: k.A., Tel: +43 664 93 47 501, Schlafplätze: -