



Watzmann - Steinerndes Meer - Königssee V3

Typ: **Hufeisen**
Etappen: **4**
Länge: **46.72 km**
Zeitraum: **03.09.2015 - 05.09.2015**

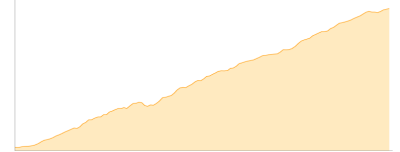
Gehzeit: **26:26 Stunden**
Aufstieg: **4111 Hm**
Abstieg: **4138 Hm**

Etappe 1 03.09.2015 Donnerstag

Wimbachbrücke - Watzmannhaus

Wandern - 1413 Hm Aufstieg - 139 Hm Abstieg - **04:30** Stunden Gehzeit - 7.8 km Strecke

Wimbachbrücke 637m - Watzmannhaus 1930m



Etappe 2 04.09.2015 Freitag

Watzmannhaus - Hocheck - Watzmann - Watzmann (Südspitze) - Wimbachgrieshütte

Wandern - 959 Hm Aufstieg - 1538 Hm Abstieg - **07:15** Stunden Gehzeit - 8.09 km Strecke

Watzmannhaus 1930m - Hocheck (Watzmann) 2651m - Watzmann 2713m - Watzmann (Südspitze) 2712m - Wimbachgrieshütte 1326m

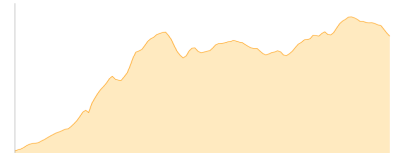


Etappe 3 05.09.2015 Samstag

Wimbachgrieshütte - Ingolstädter Haus - Riemannhaus

Wandern - 1438 Hm Aufstieg - 610 Hm Abstieg - **07:50** Stunden Gehzeit - 14.4 km Strecke

Wimbachgrieshütte 1326m - Ingolstädter Haus 2119m - Riemannhaus 2177m

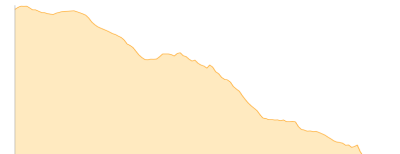


Etappe 4

Riemannhaus - Kärlingerhaus - St. Bartholomä

Wandern - 301 Hm Aufstieg - 1851 Hm Abstieg - **06:50** Stunden Gehzeit - 16.43 km Strecke

Riemannhaus 2177m - Kärlingerhaus 1638m - St. Bartholomä 606m





Watzmann - Steinerndes Meer - Königssee V3

Mögliche Unterkünfte

Watzmannhaus 1930 m, DAV, Dusche: nein, Tel: +49 8652 964222, Schlafplätze: 210

Wimbachgrieshütte 1326 m, Naturfreunde, Dusche: ja, Tel: +49 8657 344, Schlafplätze: 48

Ingolstädter Haus 2119 m, DAV, Dusche: ja, Tel: +43 6582 8353, mobil: +43 664 1605733, Schlafplätze: 115

Riemannhaus 2177 m, DAV, Dusche: ja, Tel: +43 6582 73300, Schlafplätze: 104

Kärlingerhaus 1638 m, DAV, Dusche: ja, Tel: +49 (0)8652-6019901, Schlafplätze: 203