



# Wiebart en Tim

Typ:  
Etappen: **5**  
Länge: **25.19 km**  
Zeitraum: .. - ..

Gehzeit: **13:59 Stunden**  
Aufstieg: **2373 Hm**  
Abstieg: **1236 Hm**

## Etappe 1

### Jugendherberge Fiesch - Burghütte

Wandern **T1** - 934 Hm Aufstieg - 247 Hm Abstieg - **04:40** Stunden Gehzeit - 7.79 km Strecke

Burghütte 1751m

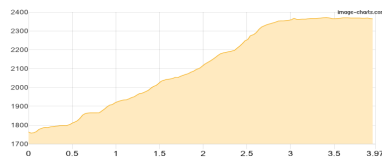


## Etappe 2

### Burghütte - Gletscherstube -VS-

Wandern - 640 Hm Aufstieg - 40 Hm Abstieg - **02:45** Stunden Gehzeit - 3.97 km Strecke

Burghütte 1751m - Gletscherstube [VS] 2363m

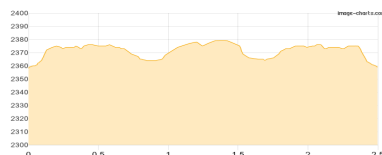


## Etappe 3

### Gletscherstube - Platta - Gletscherstube

Wandern **T2** - 57 Hm Aufstieg - 56 Hm Abstieg - **00:45** Stunden Gehzeit - 2.5 km Strecke

Gletscherstube [VS] 2363m

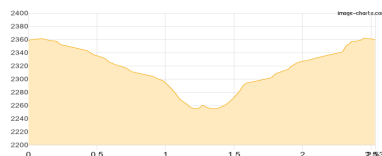


## Etappe 4

### Gletscherstube - Aletch gletscher - Gletscherstube

Wandern **T2** - 115 Hm Aufstieg - 114 Hm Abstieg - **01:00** Stunden Gehzeit - 2.53 km Strecke

Gletscherstube [VS] 2363m

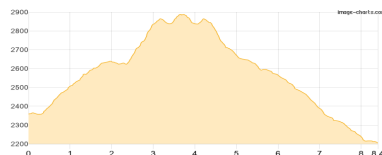


## Etappe 5

### Gletscherstube - Eggishorn - Fiescheralp

Wandern **T3** - 627 Hm Aufstieg - 779 Hm Abstieg - **04:45** Stunden Gehzeit - 8.4 km Strecke

Gletscherstube [VS] 2363m - Eggishorn 2926m





## Wiebart en Tim

### Mögliche Unterkünfte

Burghütte 1751 m, privat, Dusche: k.A., Tel: +41 27 971 40 27, Schlafplätze: 32

Gletscherstube [VS] 2363 m, privat, Dusche: k.A., Schlafplätze: -